


**SANTA CASA DA
MISERICÓRDIA** DE
VILA POUCA DE AGUIAR

**RELATÓRIO DE
ATIVIDADES E
PRESTAÇÃO
DE CONTAS 2016**

VILA POUCA DE AGUIAR, MARÇO DE 2017





“O passar dos anos é inevitável,
já envelhecer é opcional....”

VILA POUCA DE AGUIAR, MARÇO DE 2017



ÍNDICE

Capítulo 1 INTRODUÇÃO	4
Capítulo 2 VALÊNCIAS	4
Capítulo 3 ANÁLISE ÀS CONTAS 2016	8
Capítulo 4 ANÁLISE À GESTÃO DO ORÇAMENTO	14
Capítulo 5 ANÁLISE À SITUAÇÃO FONANCEIRA.....	15
Capítulo 6 PROPOSTA DE APLICAÇÃO DE RESULTADOS	15
Capítulo 7 NOTAS FINAIS.....	15
Capítulo 8 ANEXOS	17



Capítulo 1 INTRODUÇÃO

O presente Relatório tem por objetivo espelhar o culminar de mais um ano de trabalho desenvolvido pela Santa Casa da Misericórdia de Vila Pouca de Aguiar (SCMVPA), ao longo de 2016, demonstrando as ações levadas a cabo, nas vastas áreas de intervenção onde esta atua, como agente dinamizador e consciente da responsabilidade de que é detentor.

Focando-se no bem-estar de quem apoia diariamente, tem como pilar a qualidade dos seus serviços de forma a garantir que a visão, missão e valores por que se pauta sejam sempre cumpridos e retratados nas suas interferências.

Nesta linha paralela de raciocínio, foram, ao longo do ano, proporcionadas várias atividades de desenvolvimento pessoal, nas valências de Estrutura Residencial para Pessoas Idosas (ERPI), Centro de Dia (CD) e Serviço de Apoio ao Domicílio (SAD) por forma a promover a concretização, junto dos seus clientes, de objetivos pessoais, bem-estar e autoestima, potenciando um envelhecimento ativo e participativo.

As referidas atividades são desenvolvidas com e para os clientes e como tal, terão de ser sempre negociadas com estes para que possam proporcionar momentos de boa-disposição, alegria e sentido de vida. Estas encontram-se devidamente identificadas e programadas no PADP, sendo o mesmo revisto/avaliado trimestralmente e elaborado o respetivo relatório final (**anexo I**) em documento para o efeito (Mod.055).

Assim, é possível afirmar que no ano de 2016 se encontravam programadas 34 atividades, das quais 28 foram efetivamente executadas, sendo realizadas mais 18 não programadas. Estas últimas surgiram ao logo do ano, sendo propostas pelos nossos clientes, entidades parceiras e outras entidades externas que após análise, foram tidas como uma mais-valia para quem nelas participa direta ou indiretamente.

Ainda neste mesmo ano, indo de encontro ao trabalho desenvolvido em anos transatos, a SCMVPA continuou a apoiar outros públicos da comunidade geral através de alguns programas específicos.

Capítulo 2 VALÊNCIAS

A Santa Casa da Misericórdia de Vila Pouca de Aguiar, manteve o auxílio diário aos mais carenciados, continuando a servir as 130 refeições quentes a beneficiários das **Cantinas Sociais**, espalhados um pouco por todo o concelho, sendo este serviço prestado no domicílio de cada agregado para que estes não tenham mais despesas em decolações à sede de Concelho. Nesta vertente de apoio, foram ainda estudadas algumas situações dos beneficiários



RELATÓRIO DE ATIVIDADES E PRESTAÇÃO DE CONTAS

mais autónomos e outros constituídos maioritariamente por crianças, para que pudessem ser apoiados com a entrega de um cabaz semanal à família e assim confeccionarem as suas refeições com menos despesa.

Também neste contexto de apoio á família e comunidade, continuou o serviço prestado pela **Unidade Móvel de Saúde (UMS)** que, durante o ano de 2016, realizou rastreios de glicémia capilar, tensão arterial, saturação, peso e altura, fazendo uma média de 15,5 atendimentos por cada visita, numa totalidade de 218 pessoas rastreadas, em 14 localidades de todo o concelho. Relativamente ao ano passado pode verificar-se um maior número de adesão das pessoas, denotando-se um aumento de 3,36% em média nos atendimentos. Os Presidentes de Junta têm-se mostrado mais interessados na colaboração com os técnicos da UMS através da divulgação e disponibilização de espaços próprio para os rastreios, reunido assim uma maior aderência populacional.

Por outro lado e no que concerne à área da saúde, será importante relembrar o **Centro de Medicina Física e Reabilitação** a funcionar no Lar Dr. Domingos Dias. Assim, no corrente ano e no âmbito da fisioterapia, trataram-se um total de 11 196 utentes, mantendo também as consultas com o fisiatra.

Através do know-how da realidade concelhia, que nos é facilitado pelas intervenções realizadas em anos anteriores em várias das nossas ações (Cantina Social/FEAC/PERA) e a colaboração prestada pelas Juntas de Freguesia do Concelho, foi possível, também este ano, realizar o levantamento das crianças mais carenciadas por forma a serem contempladas no âmbito da Campanha "**Um brinquedo...Um sorriso**". Assim, foram presenteadas neste ano um número inferior de crianças, 79 face a 90 no ano anterior, principalmente pelo facto de algumas terem ultrapassado os 10 anos de idade. A Campanha tem como objetivo presentear as crianças de agregados mais carenciados com uma pequena lembrança, em vésperas de Natal. Esta atividade é possível através do apoio, sempre voluntário, de um grupo de pessoas que exercendo a sua responsabilidade social contribuíram para uma causa nobre.

O **Banco de Ajudas Técnicas** nasceu no ano de 2014 e até ao momento mantém o seu funcionamento, com o objetivo de apoiar as pessoas e famílias do Concelho, que tenham alguma dependência e/ou auxiliar as pessoas que cuidam delas. Deste modo, a SCMVPA colocou à disposição da comunidade local o material existente, tal como cadeiras de rodas, andarilhos, muletas entre outros, permitindo que os indivíduos com deficiência, idosos ou pessoas que necessitam destas ajudas técnicas, de forma temporária, por motivo de doença ou acidente, possam ter acesso às mesmas, minorando as dificuldades de mobilidade e facultando cumulativamente uma melhoria de cuidados na dependência, face a terceiros.

5/23



RELATÓRIO DE ATIVIDADES E PRESTAÇÃO DE CONTAS

Ainda, neste âmbito de apoio à comunidade, é importante realçar a ausência dos programas FEAC e PERA, uma vez que a entidade promotora dos mesmos, Instituto da Segurança Social, não deu continuidade, neste ano, aos referidos apoios. Ficando a Instituição a aguardar novas diretrizes relativamente ao ano de 2017.

Relativamente ao programa CLDS-3G, será importante referir e após a sua aprovação em dezembro de 2015, que este iniciou um trabalho mais efetivo, neste ano de 2016. Assim, foram desenvolvidas várias atividades direcionadas para a comunidade em geral e alguns públicos mais específicos, como por exemplo idosos, crianças, jovens, desempregados, deficientes etc. que se encontram enumeradas na seguinte tabela:

1. Realização de sessões de informação sobre procura ativa de emprego
2. Realização de workshops sobre cuidados de imagem para entrevistas de emprego
3. Realização de workshops sobre posturas e formas de comunicação em entrevistas de emprego
5. Criação de uma bolsa de emprego e encaminhamento para as oportunidades de inserção
6. Realização de ações de formação de capacitação para a criação de auto-emprego
7. Realização de workshops sobre empreendedorismo feminino
8. Realização de ações de sensibilização sobre empreendedorismo
9. Criação de uma Rede de Apoio ao Empreendedor
11. Criação de uma bolsa de formação e encaminhamento para as ofertas de qualificação
18. Realização de workshops sobre empreendedorismo jovem
20. Realização de visitas de estudo a empresas de referência na região
21. Realização de um concurso de ideias empreendedoras para jovens
27. Realização de Workshops sobre reaproveitamento de recursos (roupas, alimentos, objetos, etc.).
28. Prestação de apoio técnico no acompanhamento e aconselhamento de famílias em situação de crise.
29. Realização de ações de promoção de exercício físico para crianças e jovens.



30. Realização de workshops sobre alimentação saudável.
32. Realização de concursos alusivos à temática da cidadania.
34. Implementação de um programa ocupacional para pessoas portadoras de deficiência.
35. Realização de ações de sensibilização sobre Parentalidade.
37. Realizações de ações de promoção da prática de exercício físico na 3.ª idade.
39. Realização da "Gala Sénior".
40. Realização de Oficinas Intergeracionais de trabalhos manuais.
41. Comemoração do Dia Mundial dos Avós.
42. Comemoração do Dia do Idoso.
43. Implementação do programa "Contadores de Histórias" para crianças.
44. Implementação de um projeto de voluntariado de proximidade.
45. Prestação de apoio técnico no funcionamento das Associações.
46. Realização de um Encontro de Associações Culturais.
47. Apoio à criação de associações de moradores.
48. Apoio à criação de associações no âmbito do empreendedorismo feminino.
49. Realização de uma campanha de divulgação, junto da comunidade, dos serviços públicos de utilidade pública existentes no concelho, bem como da sua localização e tipo de serviços prestados.

Como forma de dar a conhecer os seus serviços e divulgar as suas atividades a toda a comunidade e partes interessadas, a SCMVPA mantém atualizadas as suas Redes Sociais (Facebook) e site, divulgando igualmente o trabalho, desenvolvido através dos meios de comunicação social locais e participando em eventos do interesse da Instituição.

Por fim, toda esta atividade institucional não seria possível sem um quadro de pessoal adequado e competente, adquirindo e reforçando competências com formação contínua proporcionada pela SCMVPA, nas áreas de intervenção e interesse dos colaboradores. Não sendo o ano de 2016 exceção, o quadro é também reforçado através de candidaturas a



RELATÓRIO DE ATIVIDADES E PRESTAÇÃO DE CONTAS

Estágios Profissionais, Programa Contrato Emprego-Inserção e voluntariado, de forma a permitir um trabalho direcionado para o cliente enquanto ser global.

No sentido de se cumprir com os compromissos assumidos perante o seu público, parceiros, entidades supervisoras e partes interessadas, e focando o objetivo no aperfeiçoamento dos serviços, a SCMVPA continua a trabalhar no Sistema de Gestão da Qualidade, no sentido de melhorar a sua eficácia e eficiência, dando, assim, as melhores respostas às necessidades e potencialidades dos nossos clientes.

Capítulo 3 ANÁLISE ÀS CONTAS 2016

INTRODUÇÃO

Conforme determinado estatutariamente, a Mesa Administrativa da Santa Casa da Misericórdia de Vila Pouca de Aguiar, elaborou o seguinte relatório de atividades e prestação de contas relativas o exercício económico de 2016, para discussão e votação.

PRESSUPOSTOS GERAIS

As contas aqui apresentadas, tiveram como base de trabalho a informação contabilística das rubricas de gastos e de rendimentos, realizados entre 1 de janeiro e 31 de dezembro.

Foi ainda considerada, a conjuntura económica do país e em particular a do sector social.

As presentes contas, foram elaboradas segundo os critérios do Sistema de Normalização Contabilística.

Assim sendo, passamos a apresentar as contas no que respeita aos rendimentos e gastos, com uma breve explicação de algumas rubricas que nos merecem destaque.

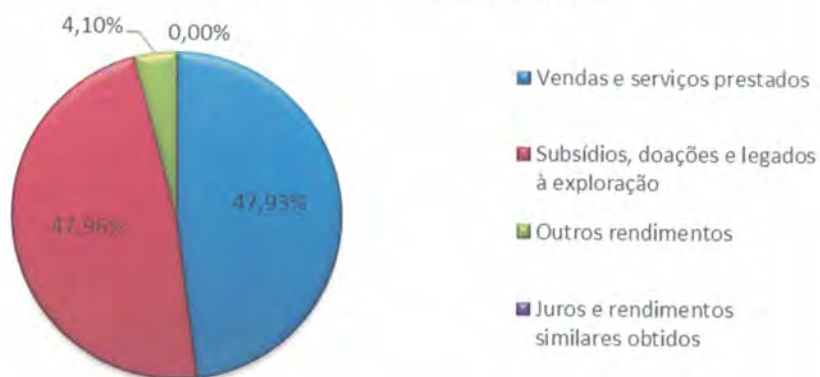


RENDIMENTOS:

(EM EUROS)

Descritivo	2016
Vendas e Prestação de serviços	719 877,65€
Subsídios, doações e legados à exploração	720 340,62€
Outros rendimentos	61 634,58€
Juros, dividendos e outros rendimentos similares	68,92€
Total de Rendimentos	1 501 921,77€

Representação percentual dos rendimentos



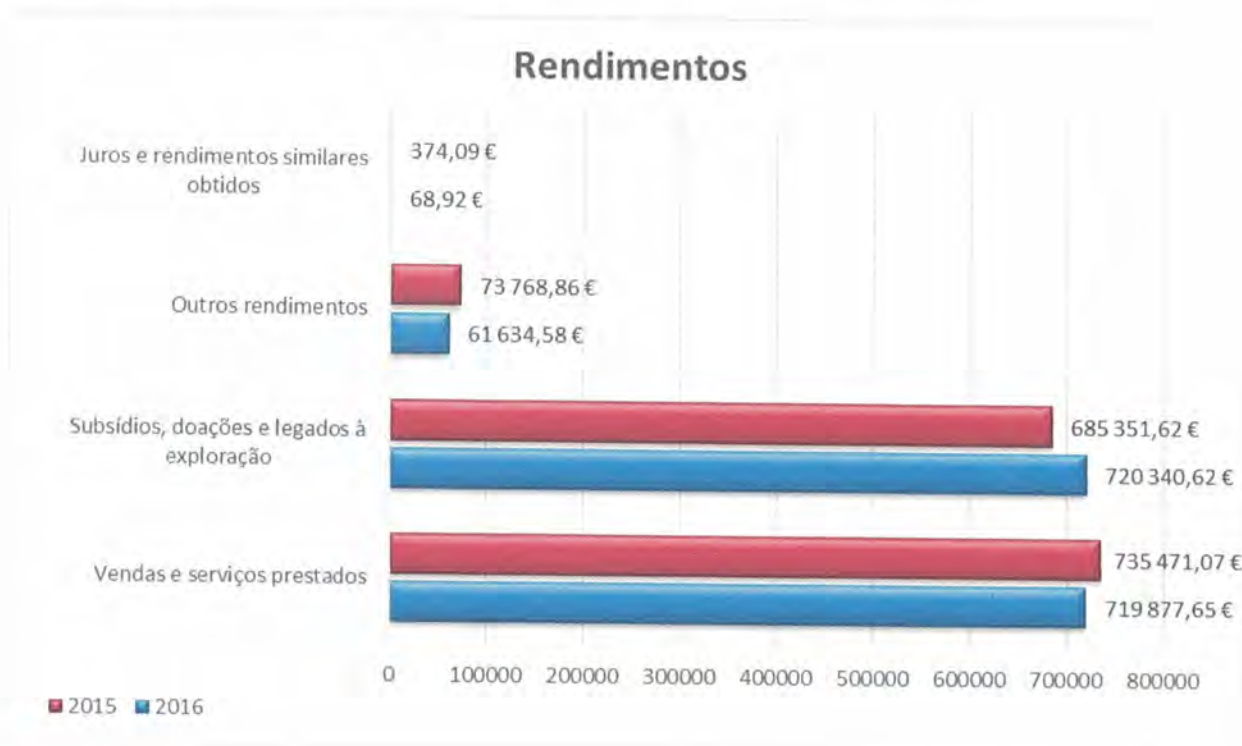
Analisando todos os rendimentos, verificamos que estes totalizaram o montante de 1 501 921,77€, no qual se verifica um aumento de rendimentos de 6 956,13€ em relação ao ano de 2015.

No que se refere à rubrica Vendas e Prestação de serviços, Outros rendimentos e Juros, dividendos e outros rendimentos similares, verificou-se uma diminuição em relação o ano de 2015 no valor de 28 032,87€. No que diz respeito à rubrica Subsídios, doações e legados à exploração, verificou-se um aumento de 34 989,00€, em relação a igual período de 2015.

9/23



Aumentos e diminuições que podemos observar no gráfico abaixo:



A rúbrica Vendas e Prestação de serviços, engloba todas as mensalidades pagas pelos nossos utentes, bem como, todos os serviços prestados pelo gabinete de fisioterapia.

Os montantes da rúbrica Subsídios, doações e legados à exploração, à semelhança do que tem vindo a acontecer em anos anteriores, são os provenientes de protocolos celebrados com diversas entidades, tais como:

Acordos de cooperação estabelecidos com a segurança social, nas valências de Estrutura Residencial para Pessoas Idosas (ERPI), Serviço de Apoio Domiciliário (SAD) e Centro de Dia (CD), bem como, protocolo celebrado no âmbito das cantinas sociais.

Protocolos estabelecidos com a Câmara Municipal, referente à comparticipação financeira dada às IPSS do concelho, bem como, à unidade móvel de saúde (este último protocolo, só efetuado com a nossa instituição).

Valores recebidos do IEF, referentes a diversas candidaturas, a medidas financiadas por este instituto, tais como, Estágios Emprego e programas CEI e CEI+.

A rúbrica Subsídios, doações e legados à exploração inclui ainda, a entrega de donativos à instituição.

10/23



RELATÓRIO DE ATIVIDADES E PRESTAÇÃO DE CONTAS

No que diz respeito à rubrica Outros Rendimentos, estes referem-se aos acréscimos de subsídios ao investimento e à exploração numa percentagem de 90,14% do seu total, sendo o restante valor dividido por outros rendimentos, como o aluguer do auditório, valores recebidos de processos de tribunal e outros rendimentos extraordinários.

Por fim, a rubrica Juros, dividendos e outros rendimentos similares, inclui os montantes recebidos de juros de conta bancária da instituição.

Para que se entenda melhor os valores apresentados, a instituição prestou ao longo do ano de 2016, cuidados sociais a um total de 78 utentes em lar, repartidos pelo Lar Nossa Senhora da Conceição e pelo Lar Dr. Domingos Dias, um total de 7 utentes em centro de dia, um total de 40 utentes em apoio domiciliário, um total de 130 utentes em cantinas sociais, entre outros.

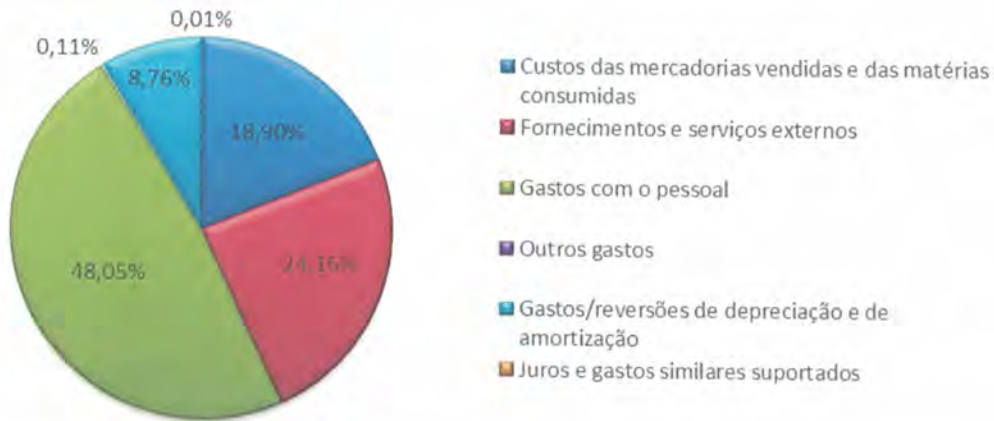
GASTOS:

(EM EUROS)

Descritivo	2016
Custos das mercadorias vendidas e das matérias consumidas	270 367,84€
Fornecimentos e serviços externos	345 574,09€
Gastos com o pessoal	688 143,97€
Outros gastos	1 630,72€
Gastos/reversões de depreciação e de amortização	125 337,76€
Juros e gastos similares suportados	102,88€
Total de Gastos	1 430 157,26€



Título do Gráfico



Analisando todos os gastos, verificamos que estes totalizaram o montante de 1 430 157,26 €, no qual se verifica um aumento de gastos de 103 559,49 € em relação ao ano de 2015.

No que se refere à rubrica Custos das mercadorias vendidas e das matérias consumidas, verificou-se uma diminuição em relação o ano de 2015 no valor de 727,06€. No que diz respeito às rubricas Fornecimentos e serviços externos, Gastos com o pessoal, Outros gastos, Gastos/reversões de depreciação e de amortização e Juros e gastos similares suportados, verificou-se um aumento de 104 286,55€, em relação a igual período de 2015.

Aumentos e diminuições que podemos observar no gráfico abaixo:

Título do Gráfico





RELATÓRIO DE ATIVIDADES E PRESTAÇÃO DE CONTAS

Das rúbricas de gastos apresentadas, podemos verificar que as que tem um maior peso no total dos gastos são, as rúbricas Gastos com o pessoal com uma percentagem de 48,05% e a rúbrica de Fornecimentos e serviços externos com uma percentagem de 24,16%.

No que se refere aos Gastos com o pessoal, esta engloba os encargos que a instituição suportou, com as remunerações de todos os trabalhadores que estiveram ao serviço durante o ano de 2016, sendo 52 funcionários dos seus quadros, 2 estagiárias e 5 técnicos no programa CLDS-3G. Foram ainda, suportados encargos com 6 pessoas no programa Contrato Emprego Inserção + (CEI+) e 2 pessoas no programa Contrato Emprego Inserção (CEI).

O total dos encargos suportados pela instituição com todos estes colaboradores, justificam desta forma, o montante apresentado na respetiva rúbrica.

A rúbrica Fornecimentos e serviços externos incorpora vários tipos de gastos, que a instituição tem para o seu perfeito funcionamento durante todo o ano, tais como os gastos com a eletricidade, o gás, as comunicações, as rendas e alugueres, os trabalhos especializados (Advogado e Médico), bem como, a conservação e reparação de todos os seus equipamentos.

No que diz respeito à rubrica Custos das mercadorias vendidas e das matérias consumidas, este valor refere-se às matérias-primas adquiridas durante o ano, para a confeção das refeições para todos os nossos utentes.

O valor constante na rúbrica Gastos/reversões de depreciação e de amortização, mais não é que, a depreciação (perda de valor) do imobilizado da instituição, como dos edifícios, do equipamentos de utilização geral e das viaturas.

Em relação à rúbrica Outros gastos, esta engloba na sua grande parte, gastos relacionados com as quotizações para a União das Misericórdias Portuguesas e a requisição de livros de cheques.

Por último, na rúbrica Juros e gastos similares suportados, encontram-se valores de comissões e custos de transferência, associados às despesas pagas por transferência bancária.



Capítulo 4 ANÁLISE À GESTÃO DO ORÇAMENTO

Fazemos de seguida uma análise ao orçamento apresentado em novembro de 2015, aos irmãos da Santa Casa da Misericórdia de Vila Pouca de Aguiar, para execução no ano de 2016. Estamos agora, aqui analisar esse mesmo orçamento, e pela análise aos quadros que se seguem podemos verificar que o orçamento apresentado andou muito próximo do que na realidade se passou.

Orçamento da despesa:

DESCRIPTIVO	ORÇAMENTADO	EXECUTADO	% EXECUÇÃO
CMVMC	233.252,71	270.367,84	115,91%
FSE	368.398,10	345.574,09	93,80%
PESSOAL	658.220,96	687.143,97	104,39%
AMORTIZAÇÕES	122.260,46	125.337,76	102,52%
OUTROS GASTOS E PERDAS	240,00	1.733,60	722,33%
TOTAL	1.382.372,23	1.430.157,26	103,46%

O orçamento foi executado em mais 3.46% do que se tinha prevista, isto porque os gastos com a confeção das refeições teve um acréscimo de gastos superior ao que se esperava.

Orçamento da receita:

DESCRIPTIVO	ORÇAMENTADO	EXECUTADO	% EXECUÇÃO
PRESTAÇÃO SERVIÇOS	725.217,40	719.877,65	99,26%
SUBSÍDIOS À EXPLORAÇÃO	622.754,68	720.340,62	115,67%
OUTROS RENDIMENTOS E GANHOS	34.400,15	61.703,50	179,37%
TOTAL PROVEITOS	1.382.372,23	1.501.921,77	108,65%

Quanto ao orçamento da receita, este, superou as previsões, a instituição arrecadou mais valor do que aquilo que se previu, isto muito pelo facto de se ter arrecadado mais receita em subsídios à exploração.



Capítulo 5 ANÁLISE À SITUAÇÃO FINANCEIRA

Depois de analisarmos e verificarmos os gastos e rendimentos da instituição no exercício económico de 2016 e de verificarmos a execução do orçamento, podemos concluir e face às dificuldades que as instituições de solidariedade social passam, que a nossa instituição tem uma situação financeira sólida, estável e sustentável.

Durante o ano de 2016 cumprimos com todas as suas responsabilidades, com os clientes, fornecedores, parceiros e colaboradores.

Fizemos uma gestão de proximidade e de antecipação dos problemas, pequenas alterações que surjam nas várias rubricas de gastos ou de rendimentos, procuramos sempre obter respostas para tais alterações, trabalho este que já tem vindo a ser feito ao longo dos últimos anos.

Resta dizer que a instituição Santa Casa da Misericórdia de Vila Pouca de Aguiar, não temo qualquer dívida em mora perante a segurança social, finanças ou outros impostos cobrados pelo estado.

Capítulo 6 PROPOSTA DE APLICAÇÃO DE RESULTADOS

No exercício findo, em 31/12/2016 apurou-se um resultado líquido positivo de 71.764,51€ que se propõe seja aplicado do seguinte modo:

- Resultados transitados 71.764,51€

Capítulo 7 NOTAS FINAIS

Apos análise às contas, e de podermos constatar a boa saúde financeira da instituição, resta-nos apenas agradecer a todos quantos connosco trabalham, desde funcionários, fornecedores e demais instituições públicas ou privadas.

Por fim, os nossos utentes, agora chamados de clientes, que é para eles que trabalhamos todos os dias e que por eles lutamos para que não sintam, saudades das suas casas, dos seus familiares e que considerem esta instituição como sua casa, pelo carinho e amor que recebemos deles, o nosso muito obrigado.



A Santa Casa da Misericórdia de Vila pouca de Aguiar, de Março de 2017

A Mesa Administrativa:

[Handwritten signatures on lines]



Capítulo 8 ANEXOS

17/23



1) Demonstração de Resultados

SANTA CASA DA MISERICÓRDIA DE VILA POUCA DE AGUIAR
 DEMONSTRAÇÃO DOS RESULTADOS POR NATUREZAS
 PERÍODO FINDO EM 31 DE DEZEMBRO DE 2016

Contribuinte: 500792704

Moeda: EUROS

RENDIMENTOS E GASTOS	NOTAS	PERÍODOS	
		2016	2015
Vendas e serviços prestados		719.877,65	735.471,07
Subsídios, doações e legados à exploração		720.340,62	685.351,62
Variação nos inventários da produção		0,00	0,00
Trabalhos para a própria entidade		0,00	0,00
Custos das mercadorias vendidas e das matérias consumidas		270.367,84	271.094,90
Fornecimentos e serviços externos		345.574,09	326.460,92
Gastos com o pessoal		687.143,97	603.927,45
Ajustamentos de inventários (perdas/reversões)		0,00	0,00
Imparidade de dívidas a receber (perdas/reversões)		0,00	0,00
Provisões (aumentos/reduções)		0,00	0,00
Provisões específicas (aumentos/reduções)		0,00	0,00
Outras imparidades (perdas/reversões)		0,00	0,00
Aumentos/reduções de justo valor		0,00	0,00
Outros rendimentos		61.634,58	73.768,86
Outros gastos		1.630,72	604,68
Resultado antes de depreciações, gastos de financiamento e impostos		197.136,23	292.503,60
Gastos/reversões de depreciação e de amortização		125.337,76	124.470,73
Resultado operacional (antes de gastos de financiamento e impostos)		71.798,47	168.032,87
Juros e rendimentos similares obtidos		68,92	374,09
Juros e gastos similares suportados		102,88	39,09
Resultados antes de impostos		71.764,51	168.367,87
Imposto sobre o rendimento do período		0,00	0,00
Resultado líquido do período		71.764,51	168.367,87

[Handwritten signatures and initials in blue ink]

[Handwritten signature in blue ink]



2) Balanço

SANTA CASA DA MISERICÓRDIA DE VILA POUCA DE AGUIAR
BALANÇO EM 31 DE DEZEMBRO DE 2016

Contribuinte: 500792704

Moeda: (Valores em Euros)

RÚBRICAS	NOTAS	DATAS	
		31 DEZ 2016	31 DEZ 2015
ATIVO			
Ativo não corrente			
Ativos fixos tangíveis		1 689 912,03	1 817 270,58
Bens do património histórico e artístico e cultural		0,00	0,00
Ativos intangíveis		0,00	7 234,73
Investimentos financeiros		-61 841,10	-63 708,82
Fundadores/beneméritos/patrocinadores/doadores/associados/membros		0,00	0,00
Outros Créditos e ativos não correntes		0,00	0,00
		1 628 070,93	1 760 796,49
Ativo corrente			
Inventários		12 119,87	11 325,82
Créditos a receber		51 137,95	66 718,66
Estado e outros entes públicos		11 069,62	10 314,40
Fundadores/beneméritos/patrocinadores/doadores/associados/membros		0,00	0,00
Diferimentos		8 594,08	7 868,74
Outros ativos correntes		350 290,89	457 587,10
Caixa e depósitos bancários		760 440,83	564 035,58
		1 193 653,24	1 117 850,30
Total do ativo		2 821 724,17	2 878 646,79
FUNDOS PATRIMONIAIS E PASSIVO			
Fundos patrimoniais			
Fundos		0,00	0,00
Excedentes técnicos		0,00	0,00
Reservas		780 969,55	780 969,55
Resultados transitados		897 348,70	747 990,42
Excedentes de revalorização		0,00	0,00
Ajustamentos / Outras variações nos fundos patrimoniais		567 306,75	622 862,42
		2 245 625,00	2 151 822,39
Resultado líquido		71 764,51	168 367,87
Total dos fundos patrimoniais		2 317 389,51	2 320 190,26
Passivo			
Passivo não corrente			
Provisões		0,00	0,00
Provisões específicas		0,00	0,00
Financiamentos obtidos		0,00	0,00
Outras dívidas a pagar		0,00	0,00
		0,00	0,00
Passivo corrente			
Fornecedores		101 526,23	56 171,44
Estado e outros entes públicos		15 269,97	13 843,73
Fundadores/beneméritos/patrocinadores/doadores/associados/membros		0,00	0,00
Financiamentos obtidos		0,00	0,00
Diferimentos		346 337,26	449 999,36
Outros passivos correntes		41 201,20	38 442,00
		504 334,66	558 456,53
Total do passivo		504 334,66	558 456,53
Total dos fundos patrimoniais e do passivo		2 821 724,17	2 878 646,79

A Direcção

O responsável

[Handwritten signatures and initials]

[Handwritten signature]

[Handwritten signature]



3) Balancete

SANTA CASA DA MISERICÓRDIA DE VILA POUCA DE AGUIAR

Balancete de Razão

Reg. Exercício / 2016

Data: 14-03-2017

(Valores em Euros)

Página: 1 de 1

Conta	Descrição	Acumulado			
		Débito	Crédito	Saldo Débito	Saldo Crédito
11	Caixa	417 648,55	416 510,48	1 138,07	0,00
12	Depósitos à ordem	1 982 793,60	1 284 972,49	697 821,11	0,00
13	Outros depósitos bancários	61 481,65	0,00	61 481,65	0,00
14	Outros instrumentos financeiros	7 560,21	3 606,58	3 953,63	0,00
21	Clientes e Utentes	818 255,66	767 117,71	51 222,80	84,85
22	Fornecedores	581 432,32	682 958,55	76,62	101 602,85
23	Pessoal	472 947,30	473 159,46	0,00	212,16
24	Estado e outros entes públicos	229 539,52	233 739,87	11 069,62	15 269,97
27	Outras contas a receber e a pagar	491 279,27	185 931,05	346 337,26	40 989,04
28	Diferimentos	120 245,24	457 988,42	8 594,18	346 337,36
31	Compras	266 230,65	266 230,65	0,00	0,00
32	Mercadorias	10 565,03	2 198,53	8 366,50	0,00
33	Matérias-primas, subsidiárias e de consumo	6 807,01	3 053,64	3 753,37	0,00
38	Reclassificação e regularização de inventários e activos bioló	5 048,66	5 048,66	0,00	0,00
41	Investimentos financeiros	3 594,18	65 435,28	3 594,18	65 435,28
43	Activos fixos tangíveis	2 742 998,72	1 053 086,69	2 742 998,72	1 053 086,69
44	Activos intangíveis	21 704,15	21 704,15	21 704,15	21 704,15
45	Investimentos em curso	14 161,70	14 161,70	0,00	0,00
55	Reservas	0,00	780 969,55	0,00	780 969,55
56	Resultados transitados	389 479,85	1 286 828,55	370 470,26	1 267 818,96
59	Outras variações nos fundos patrimoniais	60 098,71	627 405,46	0,00	567 306,75
61	Custo das mercadorias vendidas e das matérias consumidas	270 367,84	0,00	270 367,84	0,00
62	Fornecimentos e serviços externos	346 655,77	1 081,68	345 747,52	173,43
63	Gastos com o Pessoal	735 771,87	48 627,90	687 143,97	0,00
64	Gastos de depreciação e de amortização	125 337,76	0,00	125 337,76	0,00
68	Outros gastos	1 823,92	193,20	1 630,72	0,00
69	Gastos de financiamento	102,88	0,00	102,88	0,00
71	Vendas	51,97	23 521,43	0,00	23 469,46
72	Prestações de serviços	29 124,08	725 532,27	0,00	696 408,19
75	Subsídios, doações e legados à exploração	600,00	720 940,62	0,00	720 340,62
78	Outros rendimentos	4 643,04	66 277,62	0,00	61 634,58
79	Juros, dividendos e outros rendimentos similares	0,00	68,92	0,00	68,92
	Totais	10 218 351,11	10 218 351,11	5 762 912,81	5 762 912,81
	Saldo Geral				

Sónia Trigueiros de Sousa

SANTA CASA DA MISERICÓRDIA DE VILA POUCA DE AGUIAR

Balancete de Razão

Resultados / 2016

Data: 14-03-2017

(Valores em Euros)

Página: 1 de 1

Conta	Descrição	Acumulado			
		Débito	Crédito	Saldo Débito	Saldo Crédito
11	Caixa	417 648,55	416 510,48	1 138,07	0,00
12	Depósitos à ordem	1 982 793,60	1 284 972,49	697 821,11	0,00
13	Outros depósitos bancários	61 481,65	0,00	61 481,65	0,00
14	Outros instrumentos financeiros	7 560,21	3 606,58	3 953,63	0,00
21	Clientes e Utentes	818 255,66	767 117,71	51 222,80	84,85
22	Fornecedores	581 432,32	682 958,55	76,62	101 602,85
23	Pessoal	472 947,30	473 159,46	0,00	212,16
24	Estado e outros entes públicos	229 539,52	233 739,87	11 069,62	15 269,97
27	Outras contas a receber e a pagar	491 279,27	185 931,05	346 337,26	40 989,04
28	Diferimentos	120 245,24	457 988,42	8 594,18	346 337,36
31	Compras	266 230,65	266 230,65	0,00	0,00
32	Mercadorias	10 565,03	2 198,53	8 366,50	0,00
33	Matérias-primas, subsidiárias e de consumo	6 807,01	3 053,64	3 753,37	0,00
38	Reclassificação e regularização de inventários e activos bioló	5 048,66	5 048,66	0,00	0,00
41	Investimentos financeiros	3 594,18	65 435,28	3 594,18	65 435,28
43	Activos fixos tangíveis	2 742 998,72	1 053 086,69	2 742 998,72	1 053 086,69
44	Activos intangíveis	21 704,15	21 704,15	21 704,15	21 704,15
45	Investimentos em curso	14 161,70	14 161,70	0,00	0,00
55	Reservas	0,00	780 969,55	0,00	780 969,55
56	Resultados transitados	389 479,85	1 286 828,55	370 470,26	1 267 818,96
59	Outras variações nos fundos patrimoniais	60 098,71	627 405,46	0,00	567 306,75
61	Custo das mercadorias vendidas e das matérias consumidas	270 367,84	270 367,84	0,00	0,00
62	Fornecimentos e serviços externos	346 829,20	346 829,20	0,00	0,00
63	Gastos com o Pessoal	735 771,87	735 771,87	0,00	0,00
64	Gastos de depreciação e de amortização	125 337,76	125 337,76	0,00	0,00
68	Outros gastos	1 823,92	1 823,92	0,00	0,00
69	Gastos de financiamento	102,88	102,88	0,00	0,00
71	Vendas	23 521,43	23 521,43	0,00	0,00
72	Prestações de serviços	725 532,27	725 532,27	0,00	0,00
75	Subsídios, doações e legados à exploração	720 940,62	720 940,62	0,00	0,00
78	Outros rendimentos	66 277,62	66 277,62	0,00	0,00
79	Juros, dividendos e outros rendimentos similares	68,92	68,92	0,00	0,00
81	Resultado líquido do período	1 670 289,64	1 742 054,15	0,00	71 764,51
	Totais	13 390 735,95	13 390 735,95	4 332 582,12	4 332 582,12
	Saldo Geral				

Sónia Teixeira de Sousa



4) Demonstração de fluxos de caixa

SANTA CASA DA MISERICÓRDIA DE VILA POUCA DE AGUIAR
 DEMONSTRAÇÃO DOS FLUXOS DE CAIXA
 PERÍODO FINDO EM 31 DE DEZEMBRO DE 2016

Moeda : (Valores em Euros)

RÚBRICAS	NOTAS	DATAS	
		2016	2015
Fluxos de caixa das atividades operacionais			
Recebimentos de Clientes e Utentes		725 334,88	736 147,23
Pagamentos de subsídios		0,00	0,00
Pagamentos de apoios		0,00	0,00
Pagamentos de bolsas		0,00	0,00
Pagamentos a fornecedores		571 981,83	552 452,11
Pagamentos ao pessoal		472 918,51	427 055,59
Caixa gerada pelas operações		-319 565,46	-243 360,47
Pagamento/recebimento do imposto sobre o rendimento		-2 243,95	-19 786,69
Outros recebimentos/pagamentos		523 039,09	616 552,10
Fluxos de caixa das atividades operacionais (1)		201 229,68	353 404,94
Fluxos de caixa das atividades de investimento			
Pagamentos respeitantes a:			
Ativos fixos tangíveis		4 864,26	0,00
Ativos intangíveis		0,00	0,00
Investimentos financeiros		0,00	0,00
Outros ativos		0,00	0,00
Recebimentos provenientes de:			
Ativos fixos tangíveis		0,00	-17 835,00
Ativos intangíveis		0,00	0,00
Investimentos financeiros		0,00	0,00
Outros ativos		0,00	0,00
Subsídios ao investimento		0,00	0,00
Juros e rendimentos similares		39,83	0,00
Dividendos		0,00	0,00
Fluxos de caixa das atividades de investimento (2)		-4 824,43	-17 835,00
Fluxos de caixa das atividades de financiamento			
Recebimentos provenientes de:			
Financiamentos obtidos		0,00	0,00
Realização de fundos		0,00	0,00
Cobertura de prejuízos		0,00	0,00
Doações		0,00	0,00
Outras operações de financiamentos		0,00	0,00
Pagamentos respeitantes a:			
Financiamentos obtidos		0,00	0,00
Juros e gastos similares		0,00	-0,93
Dividendos		0,00	0,00
Redução de fundos		0,00	0,00
Outras operações de financiamento		0,00	0,00
Fluxos de caixa das atividades de financiamento (3)		0,00	0,93
Variação de caixa e seus equivalentes (1+2+3)		196 405,25	335 570,87
Efeito das diferenças de câmbio		-315,00	-105,00
Caixa e seus equivalentes no início do período		564 035,58	222 184,18
Caixa e seus equivalentes no fim do período		760 440,83	566 420,05

A Direcção

O Responsável





5) Mapa de amortizações

Firma: Santa Casa Misericórdia de VPA
Exercício de 2016

MAPA DE REINTEGRAÇÕES
E AMORTIZAÇÕES
ELEMENTOS DO ACTIVO NÃO REAVALIADOS
(incluindo os adquiridos em estado de uso)

NIF 500792704
Act. Apoio Pessoas idosas / Alojamento
Imposto s/ Rendimento
Código CAE: 87.301
0.0

Cód. tabela anexo ao decreto regulamentar	Data	Descrição do activo imobilizado	Activo imobilizado			Número de anos de utilidade esperada	Reintegrações e Amortizações		Acumuladas	Taxas Perd. Acum.	Mais-valias não tributadas		Reintegrações e amortizações não aceites	
			Utilização		Do Exercício		Taxa	Valores			Ano	Montante		
			Mês	Ano										Dx Exercícios anteriores
-1	-3	-2	-4	-5	-6,00	-7	-8,00	-9	-10,00	-11	-12	-13	-14	-15
Tabela II divisão I Grupo I														
Edifícios:														
2010	0	0	0	2 015	304 877,94 €	50	6 097,56 €	2	6 097,56 €	12 195,12 €				
2010	2 011	12	2 011	2 011	1 107 510,33 €	50	110 751,03 €	2	22 150,21 €	132 901,24 €				
2430	2 013	9	2 013	2 013	483 578,72 €	8	181 342,02 €	12,5	60 447,34 €	241 789,36 €				
					1 895 966,99 €		298 190,61 €		88 695,11 €	386 885,72 €				
Tabela II divisão I Grupo II														
Instalações														
2095	2 014	3	2 014	2 014	54 750,52 €	10	10 950,10 €	10	5 475,05 €	16 425,16 €				
2095	2 014	3	2 014	2 014	20 455,86 €	10	4 091,17 €	10	2 045,59 €	6 136,76 €				
2095	2 014	1	2 014	2 014	3 899,10 €	10	779,82 €	10	389,91 €	1 169,73 €				
2095	2 014	1	2 014	2 014	17 232,30 €	10	3 446,46 €	10	1 723,23 €	5 169,69 €				
2095	2 014	1	2 014	2 014	705,78 €	10	141,16 €	10	70,58 €	211,73 €				
2100	2 015	1	2 015	2 015	17 835,00 €	15	1 187,81 €	6,66	1 187,81 €	2 375,62 €				
					114 878,56 €		20 596,52 €		10 892,17 €	31 488,69 €				
Tabela II divisão I Grupo III														
Máquinas, Aparelhos e Ferramentas														
2260	2 013	12	2 013	2 013	1 117,34 €	7	478,67 €	14,28	159,56 €	638,22 €				
2260	2 013	12	2 013	2 013	360,00 €	7	154,22 €	14,28	51,41 €	205,63 €				
2260	2 013	12	2 013	2 013	312,12 €	7	133,71 €	14,28	44,57 €	178,28 €				
2260	2 013	12	2 013	2 013	1 519,20 €	7	650,83 €	14,28	216,94 €	867,77 €				
2260	2 013	12	2 013	2 013	399,75 €	7	171,25 €	14,28	57,08 €	228,34 €				
2295	2 013	12	2 013	2 013	985,00 €	8	421,97 €	12,5	123,13 €	545,10 €				
2315	2 013	12	2 013	2 013	891,00 €	8	381,70 €	12,5	111,38 €	493,08 €				
2265	2 013	12	2 013	2 013	338,30 €	7	144,93 €	14,28	48,31 €	193,24 €				
2265	2 013	12	2 013	2 013	1 288,26 €	4	551,89 €	25	322,07 €	873,96 €				
2265	2 013	12	2 013	2 013	6 300,00 €	4	2 698,92 €	25	1 575,00 €	4 273,92 €				
2265	2 013	12	2 013	2 013	239,85 €	4	102,75 €	25	59,96 €	162,71 €				
2265	2 013	12	2 013	2 013	506,00 €	4	216,77 €	25	126,50 €	343,27 €				
2265	2 013	12	2 013	2 013	304,00 €	4	130,23 €	25	76,00 €	206,23 €				
2265	2 013	12	2 013	2 013	323,00 €	4	138,37 €	25	80,75 €	219,12 €				
2265	2 013	12	2 013	2 013	468,00 €	4	200,49 €	25	117,00 €	317,49 €				
2240	2 014	6	2 014	2 014	2 820,00 €	3	1 880,00 €	33,33	940,00 €	2 820,00 €				
2240	2 014	3	2 014	2 014	390,00 €	3	260,00 €	33,33	130,00 €	390,00 €				
2265	2 014	3	2 014	2 014	185,61 €	4	92,81 €	25	46,40 €	139,21 €				
2265	2 014	3	2 014	2 014	348,99 €	4	174,50 €	25	87,25 €	261,75 €				
2265	2 014	3	2 014	2 014	1 499,49 €	4	749,75 €	25	374,87 €	1 124,62 €				
2315	2 014	6	2 014	2 014	260,00 €	7	74,26 €	14,28	37,13 €	111,39 €				
2315	2 014	11	2 014	2 014	549,00 €	7	156,79 €	14,28	78,40 €	235,19 €				
2215	2 015	1	2 015	2 015	625,50 €	8	78,19 €	12,5	39,09 €	156,38 €				
2215	2 015	2	2 015	2 015	256,16 €	8	29,52 €	12,5	14,76 €	59,04 €				
2240	2 015	3	2 015	2 015	350,30 €	3	176,75 €	33,33	73,37 €	353,52 €				
2265	2 015	6	2 015	2 015	5 610,68 €	4	1 402,67 €	25	701,33 €	2 805,34 €				
2265	2 015	7	2 015	2 015	324,00 €	8	40,58 €	12,5	20,29 €	81,15 €				
2275	2 015	10	2 015	2 015	201,72 €	5	40,34 €	20	8,07 €	80,69 €				
2265	2 015	10	2 015	2 015	4 276,10 €	4	1 069,03 €	25	529,76 €	2 138,05 €				


[Handwritten signatures and initials]

2240	HP Prodesk 490 G2 MT-17-4790 4GB (Computador)	2015	11	2015	945,87 €	3	315,26 €	33,33	315,26 €	630,52 €
2265	Ap ultrasons 1/3 Mhz Ultrasonic USS0 Tema	2015	10	2015	1.280,43 €	4	320,11 €	25	320,11 €	640,22 €
2265	Ap globus correntes Genesy S II	2015	11	2015	217,71 €	4	54,43 €	25	54,43 €	108,86 €
2265	Podadora OxyCycle 2 - Passiva	2015	11	2015	270,60 €	4	67,65 €	25	67,65 €	135,30 €
2265	Marguessa pinçada bipartida c/ orificio 185x60x750	2015	11	2015	332,10 €	4	83,03 €	25	83,03 €	166,05 €
2265	Mesa aparelhos pintada e/ 1 gaveta 5010	2015	12	2015	152,13 €	4	38,03 €	25	38,03 €	76,07 €
2265	Plano inclinado/mesa verticalização altura variável 5040	2015	11	2015	1.088,55 €	4	272,14 €	25	272,14 €	544,28 €
2240	Computador P2520(LA)-13 500SU (CLDS-3G)	2016	1	2016	1.079,32 €	3	- €	33,33	359,77 €	359,77 €
2275	Computador Acer Aspire E 15 - C15 4005, 4GB RAM	2016	3	2016	777,02 €	3	- €	33,33	259,01 €	259,01 €
2275	Impressora DCP-L2500D (Impressora Laser)	2016	3	2016	121,54 €	4	- €	20	24,31 €	24,31 €
2265	Destruidora KF 15551 - 54990	2016	4	2016	301,50 €	4	- €	25	75,38 €	75,38 €
2265	Carro Lavandaria Duplo 100x52x102 cm	2016	6	2016	200,70 €	4	- €	25	50,18 €	50,18 €
2255	Expositor portas de correr 230x100	2016	6	2016	323,35 €	8	- €	12,5	40,42 €	40,42 €
2255	Expositor portas de abrir 180x63	2016	6	2016	289,90 €	8	- €	12,5	36,24 €	36,24 €
2240	Computador HP 460-P001NP - Intel Core i3-6100T	2016	10	2016	724,75 €	3	- €	33,33	241,56 €	241,56 €
	Total				41 315,44 €		13 952,52 €		9 938,29 €	23 890,81 €
Tabela II divisão I Grupo IV										
Ligeiros e Mistos										
2375	Kangoo 27-05-92	2014	5	2014	18 641,40 €	4	9 320,70 €	25	4 660,35 €	13 981,05 €
2375	Kangoo 54-MO-24	2014	3	2014	10 715,00 €	4	5 356,50 €	25	2 678,25 €	8 034,75 €
	Total				29 356,40 €		14 677,20 €		7 338,60 €	22 015,80 €
Tabela II divisão I Grupo V										
2440	Programas Informáticas	2013	12	2013	1 476,00 €	3	1 476,00 €	33,33	- €	1 476,00 €
2440	Aplicações informáticas (WinCTB, WinGSL, WinIMB)	2015	6	2015	2 162,16 €	3	720,72 €	33,33	720,72 €	1 441,44 €
2440	Software Inmax Time Licença 50 F - Pacote NucleoAg AC	2015	6	2015	1 553,31 €	3	518,10 €	33,33	518,10 €	1 036,21 €
	Total				5 192,47 €		2 714,82 €		1 238,82 €	3 953,64 €
Tabela II Divisão II										
Ativos Intangíveis										
2470	Certificação e gestão Processo de evacuação	2014	1	2014	21 704,15 €	3	14 469,42 €	33,33	7 234,71 €	21 704,13 €
	Total				21 704,15 €		14 469,42 €		7 234,71 €	21 704,13 €
TOTAL GERAL OU A TRANSPORTAR							2 108 412,01 €		125 337,72 €	489 938,79 €

Sónia Teixeira de Sousa



6) Parecer do definitório fiscal





SANTA CASA DA MISERICÓRDIA DE VILA POUCA DE AGUIAR

PARECER DO DEFINITÓRIO FISCAL
EXERCICIO ECONÓMICO DE 2016

Após análise das contas e tendo efectuado diversos testes, é nosso parecer que as contas devem ser aprovadas.

Vila Pouca de Aguiar, 28 de Março de 2017

O Definitório Fiscal,

A handwritten signature in blue ink, appearing to be 'Paulo', written over a faint, illegible stamp or background.