



SANTA CASA DA MISERICÓRDIA

VILA POUCA DE AGUIAR . MARÇO 2020

RELATÓRIO DE ATIVIDADES
E PRESTAÇÃO DE CONTAS 2019





“Prolongar a juventude
é desejo de todos,
disfrutar de uma velhice sadia
é sabedoria de poucos”

“autor desconhecido”

VILA POUCA DE AGUIAR, MARÇO DE 2020



ÍNDICE

Capítulo 1 INTRODUÇÃO	4
Capítulo 2 VALÊNCIAS	4
Capítulo 3 ANÁLISE ÀS CONTAS 2019	7
Capítulo 4 INVESTIMENTOS	13
Capítulo 5 ANÁLISE À GESTÃO DO ORÇAMENTO	13
Capítulo 6 ANÁLISE À SITUAÇÃO FINANCEIRA	14
Capítulo 7 PROPOSTA DE APLICAÇÃO DE RESULTADOS	15
Capítulo 8 NOTAS FINAIS.....	15
Capítulo 9 ANEXOS	16



Capítulo 1 INTRODUÇÃO

No sentido de dar a conhecer as atividades desenvolvidas no ano de 2019, é elaborado o presente Relatório de Atividades, onde se pretende apresentar todas as ações desenvolvidas nas várias áreas de atuação em que a Santa Casa da Misericórdia de Vila Pouca de Aguiar (SCMVPA) é agente interventivo e dinamizador.

Assim, dando cumprimento à sua visão, missão e valores, bem como, tendo por base o bem-estar e qualidade de vida dos seus clientes, foram dinamizadas várias atividades de desenvolvimento pessoal nas várias valências.

Capítulo 2 VALÊNCIAS

Por forma a sintetizar todo o trabalho e atividades desenvolvidas pela Santa Casa da Misericórdia de Vila Pouca de Aguiar, durante o ano de 2019, elaborou-se o presente Relatório de Atividades onde, de forma global, se descrevem as áreas de atuação e as respetivas ações levadas a cabo em cada uma delas.

Focando as suas intervenções no pilar da qualidade como um fator determinante na sua ação, junto da comunidade, proporciona serviços que garantem o bem-estar dos clientes, famílias e indivíduos para quem trabalha, sustentando, desta forma, os seus valores, missão e visão que são os fundamentos do seu trabalho diário.

Nesta linha de raciocínio são proporcionadas, nas várias valências (ERPI, CD e SAD), atividades que permitem aos clientes uma estimulação e manutenção das suas capacidades, bem como, lhes proporcionem alegria no seu quotidiano, dando assim mais sentido às suas vidas.

Tais atividades encontram-se devidamente identificadas no Plano de Atividades de Desenvolvimento Pessoal (PADAP), o qual é analisado e revisto mensalmente, em conjunto com o público-alvo, por forma a espelhar os gostos, necessidades e interesses dos agentes intervenientes, dando também forma e cumprimento a cada um dos Planos Individuais elaborados com e para cada um dos clientes.

Assim, no final de cada ano é ainda elaborado o relatório final do PADP (anexo I), o qual espelha todas as atividades, programadas e extraordinárias, levadas a cabo por esta entidade. Desta forma, e durante o ano de 2019, foram programadas 47 atividades, sendo executadas 44



SANTA CASA DA MISERICÓRDIA DE VILA POUCA DE AGUIAR
RELATÓRIO DE ATIVIDADES E PRESTAÇÃO DE CONTAS 2019

e mais 20 que foram surgindo de oportunidades com outras entidades locais ou por proposta dos próprios clientes.

No decorrer do ano em análise, foi também possível manter em funcionamento outras respostas mais direcionadas para o público em geral, nomeadamente as famílias mais carenciadas do nosso concelho e públicos com necessidades específicas.

Assim, o programa Cantinas Sociais, em que o objetivo é a distribuição de uma refeição quente por dia a indivíduos, previamente sinalizados, continuou a funcionar, com uma cobertura concelhia. Neste ano de 2019 e por indicação Centro Distrital de Segurança Social, o número de indivíduos apoiados foi-se mantendo inalterado, com um total de 54 pessoas apoiadas diariamente, sendo servidas 42 a partir do edifício Lar Dr. Domingos Dias e 12 do Lar Nossa Senhora da Conceição.

Por outro lado e num âmbito de serviço à comunidade, deu-se continuidade à atividade da Unidade Móvel de Saúde que continuou a prestar apoio às populações das aldeias, disponibilizando rastreios de colesterol, glicémia capilar, tensão arterial, saturação, peso e altura, bem como, controle do pé diabético e corte de unhas, sendo possível neste período, rastrear cerca de 86 pessoas em sete localidades do concelho.

Ainda na área da saúde, funciona no edifício do Lar Dr. Domingos Dias, o Centro de Medicina Física e Reabilitação, o qual, no decorrer de 2019, tratou um total de 14.831 utentes, no domínio da fisioterapia e fisioterapia.

Outro projeto que tem vindo a manter o seu funcionamento é o Banco de Ajudas Técnicas, em que o principal objetivo é apoiar indivíduos e famílias do Concelho que, por problemas de saúde ou outros, se encontrem em situações de dependência física, disponibilizando a custo zero ajudas técnicas, tais como, cadeiras de rodas, andarilhos, muletas entre outros.

Em paralelo com as ações já elencadas e tendo por base algum know-how do concelho, foi possível fazer, em parceria com as juntas de freguesia, um levantamento das crianças mais carenciadas, incluindo as mesmas na campanha "Um brinquedo...Um Sorriso...". O presente programa tem como fundamento a entrega, em casa, de um brinquedo, a todas as crianças identificadas, em véspera de Natal, através do contributo voluntário de alguns funcionários da instituição, que receberam os sorrisos e alegria das 80 crianças contempladas neste ano.

Relativamente ao Programa Contrato Local de Desenvolvimento Social, importa referir que, durante o ano, foi realizada outra candidatura, agora ao CLDS-4G, que pretende vir dar continuidade aos anteriormente desenvolvidos, contribuindo ainda para a criação de mais postos de trabalho.



De forma a dar a conhecer os serviços prestados e as atividades realizadas, a toda a comunidade, a SCMVPA mantém atualizado o seu Facebook, comunicando igualmente o trabalho desenvolvido aos meios de comunicação social e participando em eventos do interesse da Instituição.

Por fim e com o objetivo de manter os serviços de qualidade prestados a todos os seus clientes, tem vindo, esta instituição, a apostar na formação do seu quadro de pessoal, possibilitando-lhe uma formação adequada às suas necessidades laborais e que virá a facilitar a sua intervenção junto dos que apoiam no dia-a-dia, focando-se em cuidados personalizados e adaptados a cada um, enquanto pessoa única na sua individualidade.

Importa ainda referir, que este quadro do pessoal tem vindo também a ser reforçado, sempre que possível, com estágios profissionais, candidaturas a medidas, tais como, o Contrato Emprego-Inserção e até voluntários que trazem os seus contributos e apoio a quem diariamente cuida.

De uma forma global e transversal a todos os serviços e atividades desenvolvidas pela SCMVPA, o Sistema de Gestão da Qualidade continua a ser implementado gradualmente face às exigências normativas, encontrando-se também em fase de melhoramento, uma vez que, com o tempo, têm vindo a surgir diferentes e/ou novas necessidades, sendo imprescindível um ajuste de documentos e procedimentos por forma a dar respostas adequadas aos interesses da Instituição e dos seus clientes e partes interessadas.

Neste sentido e com o surgimento do novo Regulamento de Proteção de Dados, foi mais uma vez, necessário adequar os documentos às novas legislações e exigências nacionais e europeias, tema que foi tido como prioritário.

Com mais um ano decorrido é possível verificar que as evidências têm vindo a tomar forma, sendo possível obter dados comparativos entre anos e filtrar as não conformidades, de modo a que estas não se repitam e sejam uma alavanca para a melhoria contínua.

Para que o processo idealizado possa ser cumprido, é fundamental o empenho e motivação diários das equipas e outros agentes interventivos, concretizando as metodologias sistematizadas no quotidiano da Instituição e focando-se principalmente no bem-estar do cliente.



Capítulo 3 ANÁLISE ÀS CONTAS 2019

INTRODUÇÃO

Conforme determinado estatutariamente, a Mesa Administrativa da Santa Casa da Misericórdia de Vila Pouca de Aguiar, elaborou o seguinte relatório de atividades e prestação de contas relativas o exercício económico de 2019, para discussão e votação.

PRESSUPOSTOS GERAIS

As contas aqui apresentadas, tiveram como base de trabalho a informação contabilística das rubricas de gastos e de rendimentos, realizados entre 1 de janeiro e 31 de dezembro.

Foi ainda considerada, a conjuntura económica do país e em particular a do sector social.

As presentes contas, foram elaboradas segundo os critérios do Sistema de Normalização Contabilística.

Assim sendo, passamos a apresentar as contas no que respeita aos rendimentos e gastos, com uma breve explicação de algumas rubricas que nos merecem destaque.

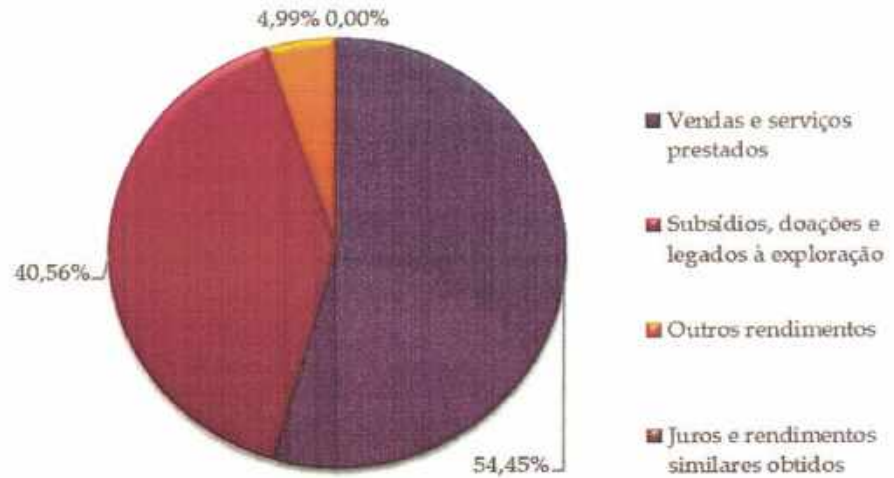
RENDIMENTOS:

(EM EUROS)

Descritivo	2019
Vendas e Prestação de serviços	868 766,22€
Subsídios, doações e legados à exploração	647 167,84€
Outros rendimentos	79 554,93€
Juros, dividendos e outros rendimentos similares	13,96€
Total de Rendimentos	1 595 502,95€



Representação percentual dos rendimentos



Analisando todos os rendimentos, verificamos que estes totalizaram o montante de 1 595 502,95€, no qual se verifica um aumento de rendimentos de 18 266,52€ em relação ao ano de 2018.

No que se refere à rubrica Vendas e serviços prestados, verificou-se um aumento em relação o ano de 2018, no valor de 49 107,68€.

No que diz respeito à rubrica Subsídios, doações e legados à exploração, à rubrica Outros rendimentos e à rubrica Juros e rendimentos similares obtidos verificou-se uma diminuição de 30 841,16€, em relação a igual período de 2018.

Aumentos e diminuições que podemos observar no gráfico abaixo:



A rúbrica Vendas e Prestação de serviços, engloba todas as mensalidades pagas pelos nossos utentes, bem como, todos os serviços prestados pelo gabinete de fisioterapia.

Os montantes da rúbrica Subsídios, doações e legados à exploração, à semelhança do que tem vindo a acontecer em anos anteriores, são os provenientes de protocolos celebrados com diversas entidades, tais como:

- ✓ Acordos de cooperação estabelecidos com a segurança social, nas valências de Estrutura Residencial para Pessoas Idosas (ERPI), Serviço de Apoio Domiciliário (SAD) e Centro de Dia (CD), bem como, protocolo celebrado no âmbito das cantinas sociais e do programa CLDS-3G.
- ✓ Protocolos estabelecidos com a Câmara Municipal, referente à comparticipação financeira dada às IPSS do concelho, bem como, à unidade móvel de saúde (este último protocolo, só efetuado com a nossa instituição).
- ✓ Valores recebidos do IEF, referentes as diversas candidaturas a medidas financiadas por este instituto, tais como, Estágios Emprego e programas CEI.

A rúbrica Subsídios, doações e legados à exploração inclui ainda, a entrega de donativos à instituição.

No que diz respeito à rubrica Outros Rendimentos, estes referem-se aos acréscimos de subsídios ao investimento e à exploração, numa percentagem de 94,07% do seu total, sendo o



SANTA CASA DA MISERICÓRDIA DE VILA POUCA DE AGUIAR
RELATÓRIO DE ATIVIDADES E PRESTAÇÃO DE CONTAS 2019

restante valor dividido por outros rendimentos, como a cedência do auditório do Lar Dr. Domingos Dias, valores recebidos de processos de tribunal e outros rendimentos extraordinários.

Por fim, a rubrica Juros, dividendos e outros rendimentos similares, inclui os montantes recebidos de juros de conta bancária da instituição.

Desta forma, para que se entenda melhor os valores apresentados, a instituição prestou ao longo do ano de 2019, cuidados sociais a um total de 78 utentes em lar, repartidos pelo Lar Nossa Senhora da Conceição e pelo Lar Dr. Domingos Dias, um total de 9 utentes em centro de dia e um total de 30 utentes em apoio domiciliário.

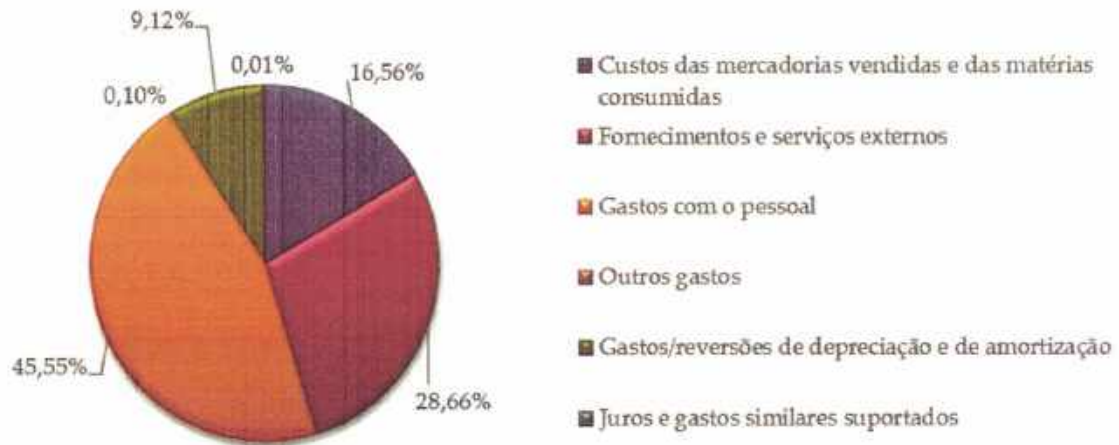
No que se refere às cantinas sociais, durante o ano de 2019 o número de refeições servidas foram reduzindo, abrangendo de Janeiro a Março um total de 54 utentes, em Abril um total de 48 utentes, em Maio um total de 47 utentes, em Junho e Julho um total de 49 utentes, em Agosto 48 utentes, em Setembro um total de 47 utentes, em Outubro um total de 46 utentes, em Novembro 47 utentes e terminando em Dezembro com um total de 45 utentes.

Gastos: (EM EUROS)

Descritivo	2019
Custos das mercadorias vendidas e das matérias consumidas	236 632,59€
Fornecimentos e serviços externos	409 534,42€
Gastos com o pessoal	650 731,77€
Outros gastos	1 441,32€
Gastos/reversões de depreciação e de amortização	130 306,47€
Juros e gastos similares suportados	99,01€
Total de Gastos	1 428 745,58€



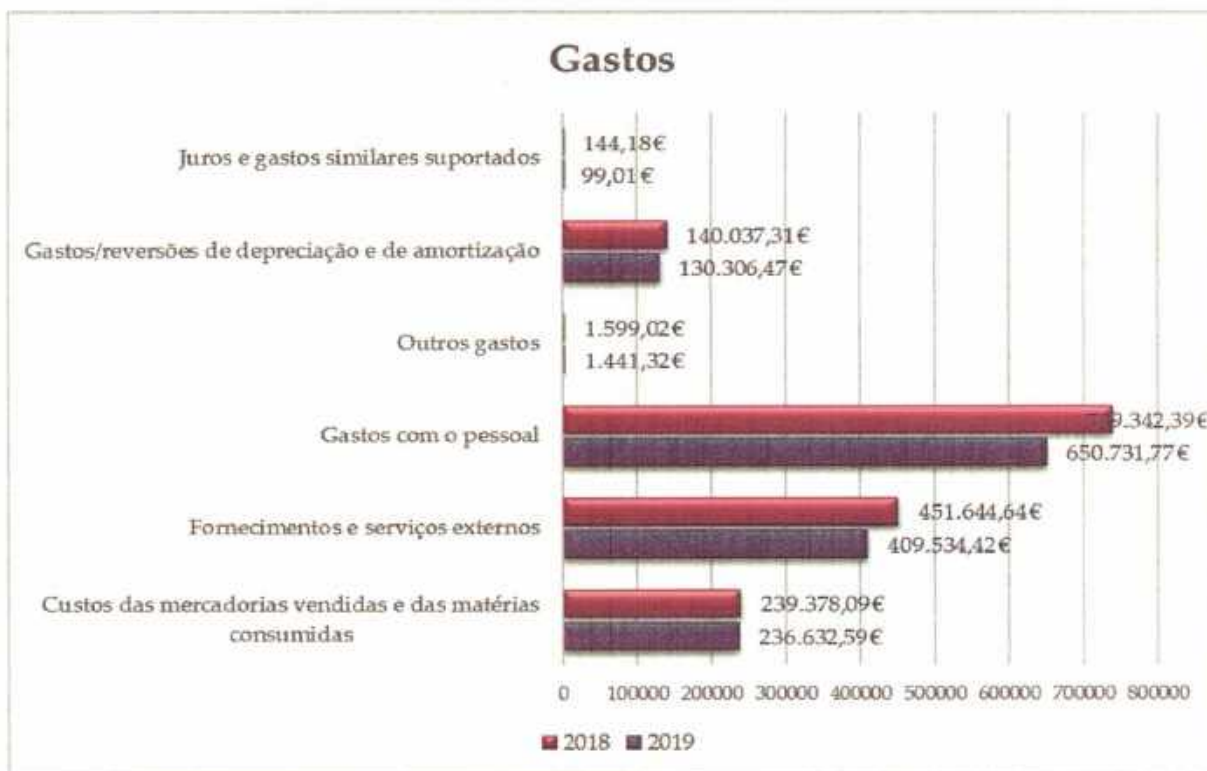
Representação percentual dos gastos



Analisando todos os gastos, verificamos que estes totalizaram o montante de 1 428 745,58 €, no qual se verifica uma diminuição dos gastos de 143 400,05 € em relação ao ano de 2018.

No que se refere aos gastos, e comparando com igual período do ano anterior, verificamos que todas as rubricas (Custos das mercadorias vendidas e das matérias consumidas, Fornecimentos e serviços externos, Gastos com o pessoal, Outros gastos, Gastos/reversões de depreciação e de amortização e Juros e gastos similares suportados), tiveram uma diminuição em relação o ano de 2018 no valor de 143 400,05€.

Diminuições que podemos observar no gráfico abaixo:



Das rúbricas de gastos apresentadas, podemos verificar que as que tem um maior peso no total dos gastos são, as rúbricas Gastos com o pessoal com uma percentagem de 45,55% e a rúbrica de Fornecimentos e serviços externos com uma percentagem de 28,66%.

No que se refere aos Gastos com o pessoal, esta engloba os encargos que a instituição suportou, com as remunerações de todos os trabalhadores que estiveram ao serviço durante o ano de 2019, sendo 54 funcionários dos seus quadros. Foram ainda, suportados encargos com 1 pessoa no programa estágio profissional e 1 pessoa no programa Contrato Emprego Inserção (CEI).

O total dos encargos suportados pela instituição com todos estes colaboradores, justificam desta forma, o montante apresentado na respetiva rúbrica.

A rúbrica Fornecimentos e serviços externos incorpora vários tipos de gastos, que a instituição tem para o seu perfeito funcionamento durante todo o ano, tais como os gastos com a eletricidade, o gás, as comunicações, as rendas e alugueres, os trabalhos especializados (Advogado e Médico), bem como, a conservação e reparação de todos os seus equipamentos (tanto nos equipamentos móveis como nos edifícios).





No que diz respeito à rubrica Custos das mercadorias vendidas e das matérias consumidas, este valor refere-se às matérias-primas adquiridas durante o ano, para a confeção das refeições para todos os nossos utentes.

O valor constante na rúbrica Gastos/reversões de depreciação e de amortização, mais não é que, a depreciação (perda de valor) do imobilizado da instituição, como dos edifícios, do equipamentos de utilização geral e das viaturas.

Em relação à rúbrica Outros gastos, esta engloba na sua grande parte, os gastos relacionados com as quotizações para a União das Misericórdias Portuguesas.

Por último, na rúbrica Juros e gastos similares suportados, encontram-se valores de comissões e custos de transferência, associados a despesas pagas por transferência bancária.

Capítulo 4 INVESTIMENTOS

No que respeita ao valor de investimentos realizados pela instituição em 2019, estes somaram 0,00€.

Capítulo 5 ANÁLISE À GESTÃO DO ORÇAMENTO

Fazemos de seguida uma análise ao orçamento apresentado em novembro de 2018, aos irmãos da Santa Casa da Misericórdia de Vila Pouca de Aguiar, para execução no ano de 2019. Estamos agora, aqui analisar esse mesmo orçamento, e pela análise aos quadros que se seguem podemos verificar que o orçamento apresentado andou muito próximo do que na realidade se passou.

Orçamento da despesa:



ORÇAMENTADO	EXECUTADO	% EXECUÇÃO
1.294.735,39	1.428.745,58	110,35%

O orçamento foi executado em mais 10,35% do que se tinha prevista.

Orçamento da receita:

ORÇAMENTADO	EXECUTADO	% EXECUÇÃO
1.294.735,39	1.595.502,95	123,23%

Quanto ao orçamento da receita, este superou as previsões, a instituição arrecadou mais valor do que aquilo que se previu em mais 23,23%.

Capítulo 6 ANÁLISE À SITUAÇÃO FINANCEIRA

Depois de analisarmos e verificarmos os gastos e rendimentos da instituição no exercício económico de 2019 e de verificarmos a execução do orçamento, podemos concluir e face às dificuldades que as instituições de solidariedade social passam, que a nossa instituição tem uma situação financeira sólida, estável e sustentável.

Durante o ano de 2019 cumprimos com todas as suas responsabilidades, com os clientes, fornecedores, parceiros e colaboradores.

Fizemos uma gestão de proximidade e de antecipação dos problemas, pequenas alterações que surjam nas várias rubricas de gastos ou de rendimentos, procuramos sempre obter respostas para tais alterações, trabalho este que já tem vindo a ser feito ao longo dos últimos anos.

Resta dizer que a instituição Santa Casa da Misericórdia de Vila Pouca de Aguiar, não tem qualquer dívida em mora perante a segurança social, finanças ou outros impostos cobrados pelo estado.



Capítulo 7 PROPOSTA DE APLICAÇÃO DE RESULTADOS

No exercício findo, em 31/12/2019 apurou-se um resultado líquido positivo de 166.757,37€, que se propõe que seja aplicado do seguinte modo:

- Resultados transitados 166.757,37€.

Capítulo 8 NOTAS FINAIS

Apos análise às contas, e de podermos constatar a boa saúde financeira da instituição, restam-nos apenas agradecer a todos quantos conosco trabalham, desde funcionários, fornecedores e demais instituições públicas ou privadas.

Por fim, os nossos utentes, agora chamados de clientes, que é para eles que trabalhamos todos os dias e que por eles lutamos para que não sintam, saudades das suas casas, dos seus familiares e que considerem esta instituição como sua casa, pelo carinho e amor que recebemos deles, o nosso muito obrigado.

A Santa Casa da Misericórdia de Vila pouca de Aguiar, 10 de Março de 2020

A Mesa Administrativa:



Capítulo 9 ANEXOS



1) Demonstração de Resultados

SANTA CASA DA MISERICÓRDIA DE VILA POUCA DE AGUIAR
 DEMONSTRAÇÃO DOS RESULTADOS POR NATUREZAS
 PERÍODO FINDO EM 31 DE DEZEMBRO DE 2019

Contribuinte: 500792704

Moeda: EUROS

RENDIMENTOS E GASTOS	NOTAS	PERÍODOS	
		2019	2018
Vendas e serviços prestados		868.766,22	819.658,54
Subsídios, doações e legados à exploração		647.167,84	673.697,08
Variação nos inventários da produção		0,00	0,00
Trabalhos para a própria entidade		0,00	0,00
Custos das mercadorias vendidas e das matérias consumidas		236.632,59	239.378,09
Fornecimentos e serviços externos		409.534,42	451.644,64
Gastos com o pessoal		650.731,77	739.342,39
Ajustamentos de inventários (perdas/reversões)		0,00	0,00
Imparidade de dívidas a receber (perdas/reversões)		0,00	0,00
Provisões (aumentos/reduções)		0,00	0,00
Provisões específicas (aumentos/reduções)		0,00	0,00
Outras imparidades (perdas/reversões)		0,00	0,00
Aumentos/reduções de justo valor		0,00	0,00
Outros rendimentos		79.554,93	83.834,16
Outros gastos		1.441,32	1.599,02
Resultado antes de depreciações, gastos de financiamento e impostos		297.148,89	145.225,64
Gastos/reversões de depreciação e de amortização		130.306,47	140.037,31
Resultado operacional (antes de gastos de financiamento e impostos)		166.842,42	5.188,33
Juros e rendimentos similares obtidos		13,96	46,65
Juros e gastos similares suportados		99,01	144,18
Resultados antes de impostos		166.757,37	5.090,80
Imposto sobre o rendimento do período		0,00	0,00
Resultado líquido do período		166.757,37	5.090,80

A Direcção



O Responsável





2) Balanço

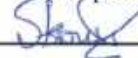
A handwritten signature in blue ink, located in the bottom right corner of the page.

RÚBRICAS	NOTAS	DATAS	
		31 DEZ 2019	31 DEZ 2018
ACTIVO			
Activo não corrente			
Ativos fixos tangíveis		1 456 250,78	1 570 517,67
Bens do património histórico e artístico e cultural		0,00	0,00
Ativos intangíveis		0,00	0,00
Investimentos financeiros		7 740,57	7 913,40
Fundadores/beneméritos/patrocinadores/doadores/associados/membros		0,00	0,00
Outros Créditos e ativos não correntes		393 607,21	335 570,76
		1 857 598,56	1 914 001,83
Activo corrente			
Inventários		11 391,89	12 545,26
Créditos a receber		58 064,22	70 893,83
Estado e outros entes públicos		19 501,69	36 894,21
Fundadores/beneméritos/patrocinadores/doadores/associados/membros		0,00	0,00
Diferimentos		11 260,29	10 682,43
Outros ativos correntes		2 501,84	163 298,17
Caixa e depósitos bancários		741 345,21	549 300,10
		844 065,14	843 614,00
Total do ativo		2 701 663,70	2 757 615,83
FUNDOS PATRIMONIAIS E PASSIVO			
Fundos patrimoniais			
Fundos		0,00	0,00
Excedentes técnicos		0,00	0,00
Reservas		780 969,55	780 969,55
Resultados transitados		1 477 595,03	1 472 901,69
Excedentes de revalorização		0,00	0,00
Ajustamentos / Outras variações nos fundos patrimoniais		76 952,28	151 793,01
		2 335 516,86	2 405 664,25
Resultado líquido		166 757,37	5 090,80
Total dos fundos patrimoniais		2 502 274,23	2 410 755,05
Passivo			
Passivo não corrente			
Provisões		0,00	0,00
Provisões específicas		0,00	0,00
Financiamentos obtidos		0,00	0,00
Outras dívidas a pagar		0,00	0,00
		0,00	0,00
Passivo corrente			
Fornecedores		91 723,15	92 788,69
Estado e outros entes públicos		13 847,93	13 408,12
Fundadores/beneméritos/patrocinadores/doadores/associados/membros		0,00	0,00
Financiamentos obtidos		0,00	0,00
Diferimentos		0,00	162 046,07
Outros passivos correntes		93 818,39	78 617,90
		199 389,47	346 860,78
Total do passivo		199 389,47	346 860,78
Total dos fundos patrimoniais e do passivo		2 701 663,70	2 757 615,83

A Direcção



O responsável





3) Balancete

A handwritten signature in blue ink, located in the bottom right corner of the page.

Balancete de Razão

Reg. Exercício / 2019

(Valores em Euros)

Página: 1 de 1

Conta	Descrição	Acumulado			
		Débito	Crédito	Saldo Débito	Saldo Crédito
11	Caixa	311 628,62	311 308,23	320,39	0,00
12	Depósitos à ordem	2 023 440,98	1 377 636,62	645 804,36	0,00
13	Outros depósitos bancários	95 220,46	0,00	95 220,46	0,00
14	Outros instrumentos financeiros	1 080,04	1 080,04	0,00	0,00
21	Clientes e Utentes	976 059,55	917 995,33	58 064,22	0,00
22	Fornecedores	664 883,46	756 606,61	51,12	91 774,27
23	Pessoal	442 432,54	442 432,54	0,00	0,00
24	Estado e outros entes públicos	248 925,60	243 271,84	19 501,69	13 847,93
27	Outras contas a receber e a pagar	295 627,58	386 944,13	2 501,84	93 818,39
28	Diferimentos	184 039,16	172 778,87	11 260,29	0,00
31	Compras	236 898,88	236 898,88	0,00	0,00
32	Mercadorias	9 981,12	2 245,04	7 736,08	0,00
33	Matérias-primas, subsidiárias e de consumo	7 882,38	4 226,57	3 655,81	0,00
38	Reclassificação e regularização de inventários e activos bioló	267,94	267,94	0,00	0,00
41	Investimentos financeiros	9 764,02	2 023,45	7 740,57	0,00
42	Propriedades de investimento	393 607,21	0,00	393 607,21	0,00
43	Activos fixos tangíveis	3 024 604,33	1 568 353,55	3 024 604,33	1 568 353,55
44	Activos intangíveis	21 704,15	21 704,15	21 704,15	21 704,15
55	Reservas	0,00	780 969,55	0,00	780 969,55
56	Resultados transitados	327 092,65	1 804 687,68	326 695,19	1 804 290,22
59	Outras variações nos fundos patrimoniais	74 840,73	151 793,01	0,00	76 952,28
61	Custo das mercadorias vendidas e das matérias consumidas	236 632,59	0,00	236 632,59	0,00
62	Fornecimentos e serviços externos	413 225,96	3 691,54	409 534,43	0,01
63	Gastos com o Pessoal	701 003,20	50 271,43	650 731,77	0,00
64	Gastos de depreciação e de amortização	130 306,47	0,00	130 306,47	0,00
68	Outros gastos	1 576,07	134,75	1 441,32	0,00
69	Gastos de financiamento	99,01	0,00	99,01	0,00
71	Vendas	50,00	25 444,86	0,00	25 394,86
72	Prestações de serviços	32 226,90	875 598,26	0,00	843 371,36
75	Subsídios, doações e legados à exploração	0,00	647 167,84	0,00	647 167,84
78	Outros rendimentos	20,00	79 574,93	19,90	79 574,83
79	Juros, dividendos e outros rendimentos similares	0,00	13,96	0,00	13,96
81	Resultado líquido do período	5 090,80	5 090,80	0,00	0,00
	Totais	10 870 212,40	10 870 212,40	6 047 233,20	6 047 233,20
	Saldo Geral				




Balancete de Razão

Resultados / 2019

(Valores em Euros)

Página: 1 de 1

Conta	Descrição	Acumulado			
		Débito	Crédito	Saldo Débito	Saldo Crédito
11	Caixa	311 628,62	311 308,23	320,39	0,00
12	Depósitos à ordem	2 023 440,98	1 377 636,62	645 804,36	0,00
13	Outros depósitos bancários	95 220,46	0,00	95 220,46	0,00
14	Outros instrumentos financeiros	1 080,04	1 080,04	0,00	0,00
21	Clientes e Utentes	976 059,55	917 995,33	58 064,22	0,00
22	Fornecedores	664 883,46	756 606,61	51,12	91 774,27
23	Pessoal	442 432,54	442 432,54	0,00	0,00
24	Estado e outros entes públicos	248 925,60	243 271,84	19 501,69	13 847,93
27	Outras contas a receber e a pagar	295 627,58	386 944,13	2 501,84	93 818,39
28	Diferimentos	184 039,16	172 778,87	11 260,29	0,00
31	Compras	236 898,88	236 898,88	0,00	0,00
32	Mercadorias	9 981,12	2 245,04	7 736,08	0,00
33	Matérias-primas, subsidiárias e de consumo	7 882,38	4 226,57	3 655,81	0,00
38	Reclassificação e regularização de inventários e activos bioló	267,94	267,94	0,00	0,00
41	Investimentos financeiros	9 764,02	2 023,45	7 740,57	0,00
42	Propriedades de investimento	393 607,21	0,00	393 607,21	0,00
43	Activos fixos tangíveis	3 024 604,33	1 568 353,55	3 024 604,33	1 568 353,55
44	Activos intangíveis	21 704,15	21 704,15	21 704,15	21 704,15
55	Reservas	0,00	780 969,55	0,00	780 969,55
56	Resultados transitados	327 092,65	1 804 687,68	326 695,19	1 804 290,22
59	Outras variações nos fundos patrimoniais	74 840,73	151 793,01	0,00	76 952,28
61	Custo das mercadorias vendidas e das matérias consumidas	236 632,59	236 632,59	0,00	0,00
62	Fornecimentos e serviços externos	413 225,97	413 225,97	0,00	0,00
63	Gastos com o Pessoal	701 003,20	701 003,20	0,00	0,00
64	Gastos de depreciação e de amortização	130 306,47	130 306,47	0,00	0,00
68	Outros gastos	1 576,07	1 576,07	0,00	0,00
69	Gastos de financiamento	99,01	99,01	0,00	0,00
71	Vendas	25 444,86	25 444,86	0,00	0,00
72	Prestações de serviços	875 598,26	875 598,26	0,00	0,00
75	Subsídios, doações e legados à exploração	647 167,84	647 167,84	0,00	0,00
78	Outros rendimentos	79 594,83	79 594,83	0,00	0,00
79	Juros, dividendos e outros rendimentos similares	13,96	13,96	0,00	0,00
81	Resultado líquido do período	1 600 593,75	1 767 351,12	0,00	166 757,37
	Totais	14 061 238,21	14 061 238,21	4 618 467,71	4 618 467,71
	SaldoGeral				






4) Demonstração de fluxos de caixa

A handwritten signature in blue ink, located in the bottom right corner of the page.

SANTA CASA DA MISERICÓRDIA DE VILA POUCA DE AGUIAR
 DEMONSTRAÇÃO DOS FLUXOS DE CAIXA
 PERÍODO FINDO EM 31 DE DEZEMBRO DE 2019

Moeda: (Valores em Euros)

RÚBRICAS	NOTAS	DATAS	
		2019	2018
Fluxos de caixa das actividades operacionais - método directo			
Recebimentos de Clientes e Utentes		881 810,30	796 779,19
Pagamentos de subsídios		0,00	0,00
Pagamentos de apoios		-1 350,35	0,00
Pagamentos de bolsas		0,00	0,00
Pagamentos a fornecedores		661 476,90	718 061,10
Pagamentos ao pessoal		442 260,38	507 722,38
Caixa gerada pelas operações		-220 576,63	-429 004,29
Pagamento/recebimento do imposto sobre o rendimento		0,00	0,00
Outros recebimentos/pagamentos		480 809,88	426 791,02
Fluxos de caixa das actividades operacionais (1)		260 233,25	-2 213,27
Fluxos de caixa das actividades de investimento			
Pagamentos respeitantes a:			
Ativos fixos tangíveis		68 188,14	104 939,90
Ativos intangíveis		0,00	0,00
Investimentos financeiros		0,00	0,00
Outros ativos		0,00	0,00
Recebimentos provenientes de:			
Ativos fixos tangíveis		0,00	0,00
Ativos intangíveis		0,00	0,00
Investimentos financeiros		0,00	0,00
Outros ativos		0,00	0,00
Subsídios ao investimento		0,00	0,00
Juros e rendimentos similares		0,00	0,00
Dividendos		0,00	0,00
Fluxos de caixa das actividades de investimento (2)		-68 188,14	-104 939,90
Fluxos de caixa das actividades de financiamento			
Recebimentos provenientes de:			
Financiamentos obtidos		0,00	0,00
Realização de fundos		0,00	0,00
Cobertura de prejuízos		0,00	0,00
Doações		0,00	0,00
Outras operações de financiamentos		0,00	0,00
Pagamentos respeitantes a:			
Financiamentos obtidos		0,00	0,00
Juros e gastos similares		0,00	0,00
Dividendos		0,00	0,00
Redução de fundos		0,00	0,00
Outras operações de financiamento		0,00	0,00
Fluxos de caixa das actividades de financiamento (3)		0,00	0,00
Varição de caixa e seus equivalentes (1+2+3)		192 045,11	-107 153,17
Efeito das diferenças de câmbio		-14,50	0,00
Caixa e seus equivalentes no início do período		549 300,10	656 453,27
Caixa e seus equivalentes no fim do período		741 345,21	549 300,10

A Direcção



O Responsável





5) Mapa de amortizações

N.º DE IDENTIFICAÇÃO FISCAL
500792704

PERÍODO DE TRIBUTAÇÃO
2019

MAPA DE REINTEGRAÇÕES E AMORTIZAÇÕES

NATUREZA DOS ACTIVOS:
 ACTIVOS FIXOS TANGÍVEIS
 ACTIVOS INTANGÍVEIS
 ACTIVOS BIOLÓGICOS NÃO CONSUMÍVEIS
 PROPRIEDADES DE INVESTIMENTO

MÉTODO UTILIZADO:
 QUOTAS CONSTANTES
 QUOTAS DECRESCENTES
 OUTRO

IRC

MODELO 32

Código de acordo com tabela anexa ao DR nº 25/2009	(1)	(2)	Data		ACTIVOS			(7)	(8)	Gastos fiscais			(14)	(15)-(8)- [(12)-(13)]	Depreciações / amortizações e perdas por imparidade recuperadas no período				
			Início de utilização	Mês	(4)	(5)	(6)			N.º de anos de utilidade esperada	Depreciações / amortizações e perdas por imparidade contabilizadas no período	Depreciações e amortizações aceites em períodos anteriores				Depreciações e amortizações		Perdas por imparidade aceites no período (art. 38º CIRC)	Taxes perdidas acumuladas
																Taxa %	Taxa corrigida %		
2005			2014	108 002,93	108 002,93	10	10 800,29	54 001,45	10,00	0,00	10 800,29	0,00	0,00	0,00	0,00	0,00			
2010			2011	1 107 510,33	1 107 510,33	50	22 150,21	177 201,68	2,00	0,00	22 150,21	0,00	0,00	0,00	0,00	0,00			
2010			2015	304 877,94	304 877,94	50	6 097,56	24 390,24	2,00	0,00	6 097,56	0,00	0,00	0,00	0,00	0,00			
2430			2013	475 889,82	475 903,72	8	59 486,23	297 431,14	12,50	0,00	59 486,23	0,00	0,00	0,00	0,00	0,00			
2095			2014	54 750,52	54 750,52	10	5 475,05	27 375,25	10,00	0,00	5 475,05	0,00	0,00	0,00	0,00	0,00			
2095			2014	20 455,86	20 455,86	10	2 045,59	10 227,95	10,00	0,00	2 045,59	0,00	0,00	0,00	0,00	0,00			
2095			2014	3 899,10	3 899,10	10	389,91	1 949,55	10,00	0,00	389,91	0,00	0,00	0,00	0,00	0,00			
2095			2014	17 232,30	17 232,30	10	1 723,23	8 616,15	10,00	0,00	1 723,23	0,00	0,00	0,00	0,00	0,00			
2095			2014	705,78	705,78	10	70,58	352,90	10,00	0,00	70,58	0,00	0,00	0,00	0,00	0,00			
2100			2015	17 835,00	17 835,00	15	1 187,81	4 751,24	6,66	0,00	1 187,81	0,00	0,00	0,00	0,00	0,00			
2155			2017	2 659,27	2 659,27	12	221,52	443,04	8,33	0,00	221,52	0,00	0,00	0,00	0,00	0,00			
2175			2011	33 095,71	33 095,71	10	3 309,57	26 476,56	10,00	0,00	3 309,57	0,00	0,00	0,00	0,00	0,00			
2175			2011	1 500,60	1 500,60	10	150,06	1 200,48	10,00	0,00	150,06	0,00	0,00	0,00	0,00	0,00			
2195			2019	9 116,66	9 116,66	10	911,67	0,00	10,00	0,00	911,67	0,00	0,00	0,00	0,00	0,00			
2205			2012	1 894,02	1 894,02	5	0,00	1 894,02	0,00	0,00	0,00	0,00	0,00	0,00	0,00	0,00			
2205			2017	2 980,71	2 980,71	5	596,14	1 192,28	20,00	0,00	596,14	0,00	0,00	0,00	0,00	0,00			
2205			2018	228,44	228,44	5	45,69	45,69	20,00	0,00	45,69	0,00	0,00	0,00	0,00	0,00			
2215			2015	625,50	625,50	8	78,19	312,76	12,50	0,00	78,19	0,00	0,00	0,00	0,00	0,00			
2215			2015	236,16	236,16	8	29,52	118,08	12,50	0,00	29,52	0,00	0,00	0,00	0,00	0,00			
2225			2015	324,60	324,60	8	40,58	162,32	12,50	0,00	40,58	0,00	0,00	0,00	0,00	0,00			
2225			2019	239,85	239,85	8	29,98	0,00	12,50	0,00	29,98	0,00	0,00	0,00	0,00	0,00			
				2 164 061,10	2 164 075,00		114 839,38	638 142,78			114 839,38	0,00	0,00	0,00	0,00	0,00			

TOTAL GERAL OU A TRANSPORTAR.....

F3M - Information Systems, SA

SANTA CASA MISERICORDIA DE VILAPOUCA DE AGUIAR

Continua.....

N.º DE IDENTIFICAÇÃO FISCAL
500792704
PERÍODO DE TRIBUTAÇÃO
2019

MAPA DE REINTEGRAÇÕES E AMORTIZAÇÕES

IRC

MODELO 32

NATUREZA DOS ACTIVOS:
ACTIVOS FIXOS TANGÍVEIS
ACTIVOS INTANGÍVEIS
ACTIVOS BIOLÓGICOS NÃO CONSUMÍVEIS
PROPRIEDADES DE INVESTIMENTO

MÉTODO UTILIZADO:
QUOTAS CONSTANTES
QUOTAS DECRESCENTES
OUTRO

Código de acordo com DR n.º 25/2009 Tabela anexa ao	(1)	(2)	Data		Activos			(8)	(9)	Gastos fiscais			(14)	(15)-(8)- [(12)-(13)]	Depreciações / amortizações e perdas por imparidade recuperadas no período				
			Início de utilização	Ano	Valor contabilístico registado	Valor de aquisição ou produção para efeitos fiscais	N.º de anos de utilidade esperada			Depreciações / amortizações e perdas por imparidade contabilizadas no período	Depreciações e amortizações	Perdas por imparidade aceites no período (art. 38.º CIRC)				Taxas perdas acumuladas	Taxas	Correção	Limite fiscal do período
2230		Balança de bancada electrónica e Balança electrónica	2011	2011	861,00	861,00	8	0,00	861,00	0,00	0,00	0,00	0,00	0,00	0,00	0,00			
2240		Pcu Pentium, Monitor Samsung LED e Windows 7	2012	2012	494,46	494,46	3	0,00	494,46	0,00	0,00	0,00	0,00	0,00	0,00	0,00			
2240		Computador Acer CLDS+	2014	2014	2 820,00	2 820,00	3	0,00	2 820,00	0,00	0,00	0,00	0,00	0,00	0,00	0,00			
2240		Impressora Multifunções Laser CLDS+	2014	2014	390,00	390,00	3	0,00	390,00	0,00	0,00	0,00	0,00	0,00	0,00	0,00			
2240		Computador Intel Core G 3250 4GB RAM 500GB HD	2015	2015	530,30	530,30	3	0,00	530,30	0,00	0,00	0,00	0,00	0,00	0,00	0,00			
2240		HP Prodesk 490 G2 MT-4790 4GB (Computador)	2015	2015	945,87	945,87	3	0,00	945,87	0,00	0,00	0,00	0,00	0,00	0,00	0,00			
2240		Computador P2520LA-13 5005U (CLDS-3G)	2016	2016	1 079,32	1 079,32	3	0,00	1 079,32	0,00	0,00	0,00	0,00	0,00	0,00	0,00			
2240		Computador Acer Aspire E 15 - C13 4005, 4GB RAM	2016	2016	777,02	777,02	3	0,00	777,02	0,00	0,00	0,00	0,00	0,00	0,00	0,00			
2240		Computador HP 460-P001NP - Intel Core i3-6100T	2016	2016	724,75	724,75	3	0,00	724,75	0,00	0,00	0,00	0,00	0,00	0,00	0,00			
2240		Computador A5405A - Intel Celeron N3160 (Broadwell)	2017	2017	388,51	388,51	3	129,53	258,98	33,33	0,00	129,49	0,00	0,04	0,00	0,00			
2240		Computador Portátil HP-250 G6	2018	2018	444,21	444,21	3	148,06	148,06	33,33	0,00	148,06	0,00	0,00	0,00	0,00			
2259		Varinha mágica robot coupe MP-450	2011	2011	479,70	479,70	8	0,00	479,70	0,00	0,00	0,00	0,00	0,00	0,00	0,00			
2259		Máquina de lavar, Secador roupa e Calandra	2011	2011	14 477,10	14 477,10	8	0,00	14 477,10	0,00	0,00	0,00	0,00	0,00	0,00	0,00			
2259		Aspirador	2012	2012	360,00	360,00	8	45,00	315,00	12,50	0,00	45,00	0,00	0,00	0,00	0,00			
2259		Divisorias C/ Calha	2013	2013	985,00	985,00	8	123,13	738,78	12,50	0,00	123,13	0,00	0,00	0,00	0,00			
2259		Cortinas PVC	2013	2013	891,00	891,00	8	111,38	668,28	12,50	0,00	111,38	0,00	0,00	0,00	0,00			
2259		Aspirador Universal 25 L	2018	2018	368,96	368,96	8	46,12	46,12	12,50	0,00	46,12	0,00	0,00	0,00	0,00			
2260		Portas	2013	2013	1 117,34	1 117,34	7	159,98	957,36	14,28	0,00	159,98	0,00	0,42	0,00	0,00			
2260		Balde 5l inox	2013	2013	312,12	312,12	7	44,70	267,42	14,28	0,00	44,57	0,00	0,13	0,00	0,00			
2260		H872N BIKE	2013	2013	1 519,20	1 519,20	7	217,56	1 301,64	14,28	0,00	216,94	0,00	0,62	0,00	0,00			
2260		Contador HGR	2013	2013	399,75	399,75	7	57,27	342,48	14,28	0,00	57,08	0,00	0,19	0,00	0,00			
2260		Porta em alumínio lacado verde RAL6005	2017	2017	1 639,05	1 639,05	7	234,06	468,12	14,28	0,00	234,06	0,00	0,00	0,00	0,00			
2260		Porta em alumínio lacado verde RT de 65	2018	2018	1 137,30	1 137,30	7	162,41	162,41	14,28	0,00	162,41	0,00	0,00	0,00	0,00			
2260		Janelas de guilhotina	2018	2018	826,21	826,21	7	117,98	117,98	14,28	0,00	117,98	0,00	0,00	0,00	0,00			
					2 198 029,27	2 198 043,17		116 436,56	667 514,93			116 435,16	0,00	1,40	0,00	0,00			

TOTAL GERAL OU A TRANSPORTAR.....

N.º DE IDENTIFICAÇÃO FISCAL
500792704
PERÍODO DE TRIBUTAÇÃO
2019

MAPA DE REINTEGRAÇÕES E AMORTIZAÇÕES

NATUREZA DOS ACTIVOS:
ACTIVOS FIXOS TANGÍVEIS
ACTIVOS INTANGÍVEIS
ACTIVOS BIOLÓGICOS NÃO CONSUMÍVEIS
PROPRIEDADES DE INVESTIMENTO

MÉTODO UTILIZADO:
QUOTAS CONSTANTES
QUOTAS DECRESCENTES
OUTRO

IRC

MODELO 32

Código de acordo com tabela anexa ao DR nº 25/2009	(1)	(2)	Data		Activos				Gastos fiscais				Depreciações / amortizações e perdas por imparidade não aceites no período	Depreciações / amortizações e perdas por imparidade não aceites como gastos	Depreciações / amortizações e perdas por imparidade recuperadas no período		
			Início de utilização	Mês	Ano	Valor contabilístico registado	Valor de aquisição ou produção para efeitos fiscais	N.º de anos de utilidade esperada	Depreciações / amortizações e perdas por imparidade contabilizadas no período	Depreciações e amortizações aceites em períodos anteriores	Depreciações e amortizações					Perdas por imparidade aceites no período (art. 38º CIRC)	Taxas perdas acumuladas
											Taxa	Taxa corrigida					
(3)	(4)	(5)	(6)	(7)	(8)	(9)	(10)	(11)	(12)=[(10)x(6)] ou [(6)-(9)]x(11)	(13)	(14)	(15)-(8)-[(12)-(13)]	(16)				
2265	Armário portas Correr	2012	506,00	506,00	4	0,00	506,00	0,00	0,00	0,00	0,00	0,00	0,00	0,00			
2265	Armário s/ portas	2012	304,00	304,00	4	0,00	304,00	0,00	0,00	0,00	0,00	0,00	0,00	0,00			
2265	Secretária e Cadeira Costa alta	2012	811,00	811,00	4	0,00	811,00	0,00	0,00	0,00	0,00	0,00	0,00	0,00			
2265	Cadeira com costa	2012	468,00	468,00	4	0,00	468,00	0,00	0,00	0,00	0,00	0,00	0,00	0,00			
2265	Mesa Madeira - Sala Reuniões	2012	350,00	350,00	4	0,00	350,00	0,00	0,00	0,00	0,00	0,00	0,00	0,00			
2265	Descascador Batatas	2013	1 288,26	1 288,26	4	0,00	1 288,26	0,00	0,00	0,00	0,00	0,00	0,00	0,00			
2265	Bomba calor Troja	2013	6 300,00	6 300,00	4	0,00	6 300,00	0,00	0,00	0,00	0,00	0,00	0,00	0,00			
2265	Carro Roupa Suja	2013	239,85	239,85	4	0,00	239,85	0,00	0,00	0,00	0,00	0,00	0,00	0,00			
2265	Mesa Redonda CLDS+	2014	185,61	185,61	4	0,00	185,61	0,00	0,00	0,00	0,00	0,00	0,00	0,00			
2265	Mesa de Reunião Redonda CLDS+	2014	348,99	348,99	4	0,00	348,99	0,00	0,00	0,00	0,00	0,00	0,00	0,00			
2265	Armário 2 portas Persiana CLDS+	2014	1 499,49	1 499,49	4	0,00	1 499,49	0,00	0,00	0,00	0,00	0,00	0,00	0,00			
2265	Narmita a gás aquec./Ind. UDM 9150 iG	2015	5 610,68	5 610,68	4	0,00	5 610,68	0,00	0,00	0,00	0,00	0,00	0,00	0,00			
2265	Fogão Junex Prof. 4 Queimadores e 1 Forno (800*900*850)	2015	4 276,10	4 276,10	4	0,00	4 276,10	0,00	0,00	0,00	0,00	0,00	0,00	0,00			
2265	Ap ultrasoni/3 Mhz Ultrasonic US50 Tema	2015	1 280,43	1 280,43	4	0,00	1 280,43	0,00	0,00	0,00	0,00	0,00	0,00	0,00			
2265	Ap globos correntes Genesy 5 II	2015	217,71	217,71	4	0,00	217,71	0,00	0,00	0,00	0,00	0,00	0,00	0,00			
2265	Pedaleira OxyCycle 2 - Passiva	2015	270,60	270,60	4	0,00	270,60	0,00	0,00	0,00	0,00	0,00	0,00	0,00			
2265	Marquesa pintada bipartida c/ orifício1850x600x750	2015	332,10	332,10	4	0,00	332,10	0,00	0,00	0,00	0,00	0,00	0,00	0,00			
2265	Plano inclinado/mesa verticalização altura variável 5040	2015	1 088,55	1 088,55	4	0,00	1 088,55	0,00	0,00	0,00	0,00	0,00	0,00	0,00			
2265	Mesa aparelhos pintada c/ 1 gaveta 5010	2015	152,13	152,13	4	0,00	152,13	0,00	0,00	0,00	0,00	0,00	0,00	0,00			
2265	Destruidora KF 15551 - 54990	2016	301,05	301,05	4	75,27	225,78	25,00	0,00	75,26	0,00	0,01	0,00	0,00			
2265	Carro Lavandaria Duplo 100x52x102 cm	2016	200,70	200,70	4	50,19	150,51	25,00	0,00	50,18	0,00	0,01	0,00	0,00			
2265	Armário chapa cinza persiana com 1,95x120x44	2018	979,02	979,02	4	244,75	244,75	25,00	0,00	244,76	0,00	0,00	0,00	0,00			
2265	Armário chapa preta persiana cor faixa 1,95x120x44	2018	652,69	652,69	4	163,17	163,17	25,00	0,00	163,17	0,00	0,00	0,00	0,00			
2265	Carro Limpeza Multifunção Carlamp Twin	2018	178,40	178,40	4	44,60	44,60	25,00	0,00	44,60	0,00	0,00	0,00	0,00			
					2 225 870,63	2 225 884,53	117 014,54	693 873,24	117 013,13	0,00	1,42	0,00	0,00				

TOTAL GERAL OU A TRANSPORTAR.....

F3M - Information Systems, SA

SANTA CASA MISERICORDIA DE VILAPOUCA DE AGUIAR

Continua.....

N.º DE IDENTIFICAÇÃO FISCAL
500792704

PERÍODO DE TRIBUTAÇÃO
2019

MAPA DE REINTEGRAÇÕES E AMORTIZAÇÕES

NATUREZA DOS ACTIVOS:
ACTIVOS FIXOS TANGÍVEIS
ACTIVOS INTANGÍVEIS
ACTIVOS BIOLÓGICOS NÃO CONSUMÍVEIS
PROPRIEDADES DE INVESTIMENTO

MÉTODO UTILIZADO:
QUOTAS CONSTANTES
QUOTAS DECRESCENTES
OUTRO

IRC

MODELO 32

Código de acordo com a tabela anexa ao DR nº 25/2009	(1)	(2)	Data		Activos				Gastos fiscais			(14)	(15)-(8)-[(12)+(13)]	(16)				
			Início de utilização	Mês	(3)	(4)	(5)	(6)	(7)	(8)	(9)				(10)	(11)	(12)+[(10)x(6)] ou [(6)+(9)]x(11)	(13)
2265	Armário chapa cinza persiana com 1,95x120x44		2018	01	652,70	652,70	4	163,18	163,18	25,00	0,00	163,18	0,00	0,00	0,00			
2265	Armário chapa preta persiana cor faixa 1,95x120x44		2018	01	652,70	652,70	4	163,18	163,18	25,00	0,00	163,18	0,00	0,00	0,00			
2265	Armário chapa cinza persiana com 1,95x0,90x44		2018	01	271,95	271,95	4	67,99	67,99	25,00	0,00	67,99	0,00	0,00	0,00			
2265	Arquivo 4 Gavetas formato oficina cinza		2018	01	244,75	244,75	4	61,19	61,19	25,00	0,00	61,19	0,00	0,00	0,00			
2265	Hydrocolater P/12 Comp. Mod. M2 - Rodado		2019	01	1 099,34	1 099,34	4	274,83	274,83	25,00	0,00	274,84	0,00	0,00	0,00			
2265	AP. Correntes Ionoderm		2019	01	380,50	380,50	4	95,13	95,13	25,00	0,00	95,13	0,00	0,00	0,00			
2265	Pedaleira p/treino ativo/passivo c/painel digital		2019	01	2 648,95	2 648,95	4	662,24	662,24	25,00	0,00	662,24	0,00	0,00	0,00			
2265	Marquesa observação elétrica c/orifício c/1930x680		2019	01	979,29	979,29	4	244,82	244,82	25,00	0,00	244,82	0,00	0,00	0,00			
2275	Impressora Brother MFC-L2700DW		2015	01	201,72	201,72	5	40,36	40,36	20,00	0,00	40,34	0,00	0,00	0,00			
2275	Impressora DCP-L2500D (Impressora Laser)		2016	01	121,54	121,54	5	24,31	24,31	20,00	0,00	24,31	0,00	0,00	0,00			
2275	Multifunções Laser Monocromático 4 em 1 (Impres.)		2017	01	468,74	468,74	5	93,75	93,75	20,00	0,00	93,75	0,00	0,00	0,00			
2275	Multifunções Laser Monocromático 4 em 1 (Impres.)		2018	01	462,31	462,31	5	92,46	92,46	20,00	0,00	92,46	0,00	0,00	0,00			
2275	Multifunções Laser Monocromático 4 em 1 (Impres.)		2019	01	494,99	494,99	5	99,00	99,00	20,00	0,00	99,00	0,00	0,00	0,00			
2315	TV's LED Samsung com suporte		2011	01	1 395,33	2 093,00	7	0,00	1 395,34	0,00	0,00	0,00	0,00	0,00	0,00			
2315	Video Projetor CLDS+		2014	01	260,00	260,00	7	37,13	185,65	14,28	0,00	37,13	0,00	0,00	0,00			
2315	TV Samsung		2014	01	549,00	549,00	7	78,40	392,00	14,28	0,00	78,40	0,00	0,00	0,00			
2315	TV LED LG 32LK510RPLD		2019	01	250,00	250,00	7	35,70	0,00	14,28	0,00	35,70	0,00	0,00	0,00			
2430	Expositor portas de correr 230x100		2016	01	323,35	323,35	8	40,42	121,26	12,50	0,00	40,42	0,00	0,00	0,00			
2430	Expositor portas de abrir 180x63		2016	01	289,90	289,90	8	36,24	108,72	12,50	0,00	36,24	0,00	0,00	0,00			
2375	Material rolante ou de transporte																	
2375	Kangoo Maxi 27-05-92		2014	01	18 641,40	18 641,40	4	0,00	18 641,40	0,00	0,00	0,00	0,00	0,00	0,00			
2375	45-UU-69 (18/05) - Citroen Berlingo 1.6 BlueHDi		2018	01	16 500,06	16 500,06	4	4 125,02	4 125,02	25,00	0,00	4 125,02	0,00	0,00	0,00			
2375	77-VE-82 (18/07) - Mercedes-Benz Citan 108 CDI		2018	01	19 424,57	19 424,57	4	4 856,14	4 856,14	25,00	0,00	4 856,14	0,00	0,00	0,00			
	Elementos diversos																	
TOTAL GERAL OU A TRANSPORTAR.....					2 292 563,72	2 293 275,29		128 353,33	724 668,56			128 352,11	0,00	1,44	0,00			

F3M - Information Systems, SA

SANTA CASA MISERICORDIA DE VILAPOUCA DE AGUIAR

Continua.....

N.º DE IDENTIFICAÇÃO FISCAL

500792704

PERÍODO DE TRIBUTAÇÃO

2019

MAPA DE REINTEGRAÇÕES E AMORTIZAÇÕES

NATUREZA DOS ACTIVOS:

ACTIVOS FIXOS TANGÍVEIS
ACTIVOS INTANGÍVEIS
ACTIVOS BIOLÓGICOS NÃO CONSUMÍVEIS
PROPRIEDADES DE INVESTIMENTO

MÉTODO UTILIZADO:

QUOTAS CONSTANTES
QUOTAS DECRESCENTES
OUTRO

IRC

MODELO 32

Código de acordo com tabela anexa ao DR nº 25/2009	(1)	(2)	Data		Activos			(7)	(8)	(9)	Gastos fiscais			(13)	(14)	(15)-(8)- [(12)+(13)]	(16)					
			Início de utilização	Mês	Ano	Valor contabilístico registado	Valor de aquisição ou produção para efeitos fiscais				N.º de anos de utilidade esperada	Depreciações e amortizações e perdas por imparidade contabilizadas no período	Depreciações e amortizações aceites em períodos anteriores					Taxa de depreciação corrigida	Limite fiscal do período	Perdas por imparidade aceites no período (art. 38º CIRC)	Taxas perdidas	Depreciações e amortizações e perdas por imparidade não aceites como gastos
2405																						
2430																						
2430																						
2430																						
2430																						
2430																						
2430																						
2430																						
2430																						
2430																						
2430																						
2430																						
2440																						
2440																						
2440																						
2440																						
2440																						
2375																						
Observações																						
TV's LED Samsung com suporte - Outros,																						
TOTAL GERAL OU A TRANSPORTAR.....																						
2 368 337,37 2 369 048,94 130 306,47 791 271,31 130 304,82 0,00 1,67 0,00																						

F3M - Information Systems, SA

SANTA CASA MISERICORDIA DE VILAPOUCA DE AGUIJAR

N.º DE IDENTIFICAÇÃO FISCAL
500792704

PERÍODO DE TRIBUTAÇÃO
2019

MAPA DE REINTEGRAÇÕES E AMORTIZAÇÕES

NATUREZA DOS ACTIVOS:
 ACTIVOS FIXOS TANGÍVEIS
 ACTIVOS INTANGÍVEIS
 ACTIVOS BIOLÓGICOS NÃO CONSUMÍVEIS
 PROPRIEDADES DE INVESTIMENTO

MÉTODO UTILIZADO:
 QUOTAS CONSTANTES
 QUOTAS DECRESCENTES
 OUTRO

IRC

MODELO 32

Código de acordo com tabela anexa ao DR n.º 25/2009 (1)	Data	Activos			Depreciações / amortizações e perdas por imparidade contabilizadas no período (8)	Depreciações e amortizações aceites em períodos anteriores (9)	Gastos fiscais			Perdas por imparidade aceites no período (13) (art. 38.º CIRC)	Taxas perdas acumuladas (14)	Depreciações / amortizações e perdas por imparidade não aceites como gastos (15)-(8)- [(12)-(13)]	Depreciações / amortizações e perdas por imparidade recuperadas no período (16)		
		Início de utilização	Valor contabilístico registoado (5)	Valor de aquisição ou produção para efeitos fiscais (6)			N.º de anos de utilidade esperada (7)	Taxa (10)	Taxa correctiva (11)					Depreciações e amortizações (12)	Limite fiscal do período [(10)x(6)] ou [(6)-0]x(11)
			21 704,14	21 704,14	0,00	21 704,14		0,00	0,00	0,00	0,00	0,00			
Sem Grupo			21 704,14	21 704,14	0,00	21 704,14		0,00	0,00	0,00	0,00	0,00			
2470			Certificação e gestão Processo de execução												
			TOTAL GERAL OU A TRANSPORTAR.....	21 704,14	0,00	21 704,14		0,00	0,00	0,00	0,00	0,00			



6) Parecer do definitório fiscal




SANTA CASA DA MISERICÓRDIA DE VILA POUCA DE AGUIAR


**PARECER DO DEFINITÓRIO FISCAL
EXERCICIO ECONÓMICO DE 2019**

Após análise das contas e tendo efectuado diversos testes, é nosso parecer que as contas de 2019, devem ser aprovadas.

Vila Pouca de Aguiar, 3 de Março de 2020

O Conselho Fiscal,














7) PADP

A handwritten signature in blue ink, located in the bottom right corner of the page.



Avaliação do PADP de janeiro a dezembro de 2019		Galeria Fotográfica	
Quantitativa N.º Total de atividades programadas: 47 N.º Total de atividades executadas: 45 das programadas, mais 20 não programadas/ Extra % de eficácia: 138.3%		 Cantar de Janeiras	 Museu da Oliveira e Azeite
Qualitativa Para o ano de 2019, as atividades previstas no PADP foram de cariz muito diversificado. Os ateliers não serão referidos, uma vez que tiveram uma aplicação quase diária. Descrevemos então, as atividades que não foram cumpridas e a respetiva justificação: *Fevereiro – O passeio a Vila Nova de Foz Côa não foi realizado devido às condições meteorológicas (precipitação). *Março – O Dia da Vida Selvagem não foi festejado por falta de disponibilidade de transporte por parte da CMVPA. *Julho – O Dia de S. Bento não foi celebrado por falta de possibilidade de transporte por parte da CMVPA, sendo assim adiada esta celebração religiosa para o mês seguinte, com uma Missa Campal. Relativamente às atividades Extra, pode referir-se que algumas foram realizadas a pedido dos clientes e outras em parceria com a USTAG, Escuteiros, Câmara Municipal, Pré-Escola, Campos de Férias, entre outros. Desta forma, passamos a referir as mesmas: *Janeiro – A USTAG e o Grupo de Cidadelhe de Aguiar, brindaram os clientes com o Cantar de Janeiras, em ambos os edifícios. Foi ainda organizada uma visita guiada ao Museu da Oliveira e do Azeite, a Mirandela, no dia 24 de janeiro. *Fevereiro - Os Escuteiros de VPA estiveram presentes, nas instalações, para assim realizarem uma atividade intergeracional que consistiu em diversos jogos lúdicos. O Dia Mundial da Rádio foi assinalado com a presença do locutor da RCA, Luís Roçadas, que fez um direto da SCM.	 Escuteiros VPA	 Dia Mundial da Água	 Chama da Solidariedade
		 Feira Municipal	



*Março – No Dia Mundial da Água, as enfermeiras do Centro de Saúde de VPA, deslocaram-se à Instituição para assim realizarem um workshop informativo. No dia 25 os clientes deslocaram-se à Feira Municipal.

*Maio – No dia 13 de maio os clientes assistiram às celebrações de Fátima, na televisão. Os professores da Pré-Escola agendaram uma visita, no dia 15, com as crianças, a ambos os edifícios da Santa Casa, com o intuito de se celebrar o Dia Mundial da Família. Inicialmente conviveram com os clientes e, de seguida, cantaram e dançaram uma série de músicas, havendo participação dos clientes nas mesmas.

A SCM foi convidada a colaborar no cortejo de recepção da “Chama da Solidariedade”, no dia 21.

*Julho – As técnicas acompanharam os clientes a feira municipal no dia 25 de julho.

*Agosto – No dia 5 de agosto, os clientes dirigiram-se pela manhã, a mais uma feira municipal e, durante a tarde assistiram à Festa do Emigrante organizada pela RCA.

Dia 6, o Padre Paulo, após toda uma organização prévia, celebrou a Missa Campal em honra do Padroeiro: Transfiguração do Senhor, no jardim do Lar Nossa Senhora da Conceição.

Os clientes foram convidados para assistirem ao Concurso de Saltos Internacional, no Centro Hípico de Pedras Salgadas, no dia 9 de agosto.

*Setembro – Os clientes dirigiram-se à Feira das Cebolas, onde puderam efetuar algumas compras e conviver com pessoas conhecidas.

*Outubro - Realizou-se um workshop no âmbito do Dia Mundial da Alimentação, pela técnica de HACCP. Este consistiu numa apresentação ppt, elucidando os clientes para os alimentos saudáveis e não saudáveis, assim como, para a prática regular de atividade física que permite controlar doenças associadas à alimentação.

No dia 25, uma vez que na vila decorria a Feira dos Santos, e como estava bom tempo, os clientes, foram passear aproveitando para fazer algumas compras e conviver com conhecidos.

*Novembro – De forma a lembrar o dia de Halloween, as técnicas disfarçaram-se de Bruxas e proporcionaram momentos de diversão, lendo a sina, contando uma história e confeccionando a “poção mágica da felicidade” dada a provar aos clientes.

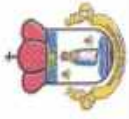


Missa Campal



Passeio Dependentes





A SCMVPA foi convidada a participar no exercício de sensibilização para o risco sísmico: A Terra Treme. Assim foi treinado com os clientes, os três gestos essenciais: baixar, proteger e aguardar.

*Dezembro – De modo a celebrar a chegada do Ano Novo realizou-se um Arraial de Ano Novo no qual a maioria dos clientes se divertiu, cantando e dançando, ao ritmo das músicas. Foram ainda entregues, a todos os clientes, uma lembrança de Ano Novo.


Tendo em consideração que, o número de atividades realizadas foi bastante superior ao número de atividades não realizadas e, reunindo ainda as atividades extra, ponderamos que o PADP foi cumprido na sua totalidade.





Data: 14/08/2020

Técnicos envolvidos:


RR
ASLE